

JAAARREKENING 2020

GEMEENTEPARK 1
2990 WUSTWEZEL
TEL: 03 690 46 01
Algemeen directeur: Luc Loos
Financieel directeur: Sven Symens

1	1	053		
Prov	Arrond	Gemeente		
Codenummer				

Inhoudsopgave

Inleiding	4
1. Beleidsevaluatie	6
2. Financiële nota	11
2.1. Schema J1 - De doelstellingenrekening.....	11
2.2. Schema J2 - Staat van het financieel evenwicht	14
2.3. Schema J3 - Realisatie van de kredieten.....	16
2.4. Schema J4 - Balans	18
2.4.1. Balansstructuur	21
2.4.2. Detailbespreking van de rubrieken	24
2.4.2.1. Vlottende activa	24
2.4.2.2. Vaste activa	27
2.4.2.3. Schulden	31
2.4.2.4. Nettoactief	34
2.5. Schema J5 - Staat van opbrengsten en kosten	35
2.5.1. Staat van opbrengsten en kosten - structuur.....	37
2.5.2. Detailbespreking van de rubrieken	39
2.5.2.1. Kosten	39
2.5.2.2. Opbrengsten.....	49
3. Toelichting	55
3.1. Schema T1 - Ontvangsten en uitgaven naar functionele aard	55
3.2. Schema T2 - Ontvangsten en uitgaven naar economische aard	57
3.3. Schema T3 - Investeringsprojecten per prioritaire actie/actieplan	61
3.4. Schema T4 - Evolutie van de financiële schulden	66
3.5. Schema T5 - Toelichting bij de balans.....	67
3.6. Financiële risico's	69
3.7. Waarderingsregels	71
3.8. Niet in de balans opgenomen rechten en verplichtingen	80
3.9. Toelichting kosten, opbrengsten, uitgaven en ontvangsten met buitengewone invloed ...	81
3.10. Verklaring materiële verschillen.....	83
3.10.1. Exploitatie - ontvangsten	83
3.10.2. Exploitatie - uitgaven.....	85
3.10.3. Investerings - uitgaven	87
3.10.4. Investerings - ontvangsten	88
3.10.5. Financieringen - uitgaven	89
3.10.6. Financieringen - ontvangsten	90

3.11.	Overzicht van de overgedragen kredieten	91
3.12.	Locatie bijkomende documentatie	98
3.13.	Overzicht visums financieel directeur	99
3.14.	Transacties tussen gemeente en OCMW	101

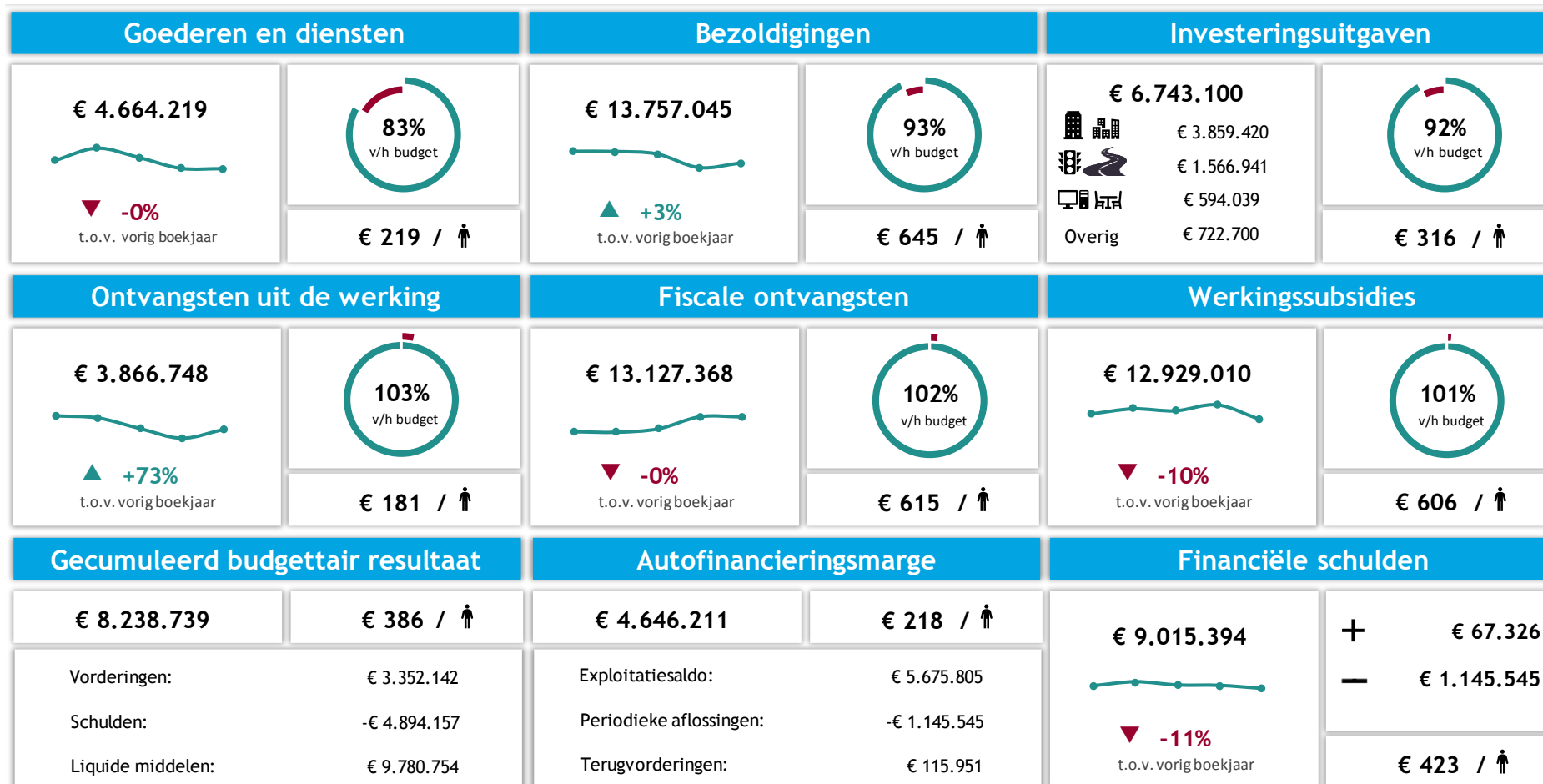
Inleiding

De bespreking van de jaarrekening van Lokaal Bestuur Wuustwezel bevat een aantal onderdelen, conform de BBC-wetgeving.

In het eerst hoofdstuk wordt de **beleidsevaluatie** weergegeven. De beleidsevaluatie bevat een korte financiële rapportering per prioritaire beleidsdoelstelling. Hierbij worden eveneens een aantal beleidsindicatoren meegegeven om de realisatie van de doelstellingen op te volgen.

Het tweede hoofdstuk is de **financiële nota**. In de financiële nota worden de J schema's verder toegelicht, waaronder de **balans en de staat van opbrengsten en kosten** met betrekking tot het huidige en vorige boekjaar. Bij de balans en de staat van opbrengsten wordt bovendien een bijkomende toelichting voorzien aan de hand van enkele grafieken en tabellen.

Als derde hoofdstuk volgt de **toelichting**. Hierbij worden de voorgaande cijfers verder uitgediept op basis van de T-schema's. De toelichting bevat daarnaast nog enkele extra aanvullingen die zullen bijdragen tot een volledige weergave van de jaarrekening.



1. Beleidsevaluatie

In de beleidsevaluatie wordt de mate van realisatie van de prioritaire acties of actieplannen opgenomen alsook de realisatie van de prioritaire doelstellingen waaraan ze gekoppeld zijn.

Per prioritaire actie of actieplan wordt hier een overzicht gegeven van de financiële en operationele realisatie ervan.

Op die manier wordt een antwoord gegeven op volgende vragen. Deze vragen vormen een spiegelbeeld van de drie kernvragen waarin de beleidsdoelstellingen in het meerjarenplan kunnen worden samengevat:

- wat hebben we bereikt? In welke mate werd, per prioritaire doelstelling opgenomen in het meerjarenplan, het beoogd resultaat of eventueel het beoogde effect gerealiseerd?
- wat hebben we hiervoor gedaan? In welke mate werden de actieplannen en de acties die op het financiële boekjaar betrekking hebben gerealiseerd?
- wat zijn de ontvangsten en uitgaven van het betrokken actieplan of de betrokken actie gedurende het financiële boekjaar?

Beleidsvaluatie

2020

Journaalvolgnummers: JR Budg. 41972 Alg. 4040064830 / EK 20918 IK 7304

Gemeente Wuustwezel (0207.537.735)
 Gemeentepark 1, 2990 Wuustwezel
 Algemeen directeur: Luc Loos

Ocmw Wuustwezel (0212.185.421)
 Bredabaan 735, 2990 Wuustwezel
 Financieel directeur: Sven Symens

Prioritaire Boven beleidsdoelstelling: 1: Ruimte om te leven

Ruimte om te leven

Van 01/01/2020 tot 31/12/2025

	2020		
	Jaarrekening	Eindkredieten	Initiële kredieten
Exploitatie			
Uitgaven	26.207.985	28.448.598	27.890.929
Ontvangsten	31.883.790	31.009.589	30.061.622
Saldo	5.675.805	2.560.991	2.170.693
Investerings			
Uitgaven	6.743.100	7.298.759	9.407.153
Ontvangsten	1.509.240	1.488.916	4.291.693
Saldo	-5.233.860	-5.809.842	-5.115.460
Financiering			
Uitgaven	1.145.545	1.170.836	1.433.061
Ontvangsten	139.716	445.789	4.199.476
Saldo	-1.005.829	-725.047	2.766.415

Prioritaire beleidsdoelstelling: BD000001: Wuustwezel: een sociale, open, groene en dynamische plattelandsgemeente, goed om te wonen, te ond...

We zetten in op Wuustwezel als een sociale, open, groene en dynamische plattelandsgemeente waar het goed is om te wonen, te ondernemen, te recreëren, te beleven, ... en waarbij we inspraak met en samenwerking tussen de inwoners zien als maatschappijversterkend.

Van 01/01/2020 tot 31/12/2025

	2020		
	Jaarrekening	Eindkredieten	Initiële kredieten
Exploitatie			
Uitgaven	102.093	145.427	208.620
Ontvangsten	0	0	2.700
Saldo	-102.093	-145.427	-205.920
Investerings			
Uitgaven	3.673.079	3.685.921	4.948.278
Ontvangsten	103.774	1.329.610	3.766.631
Saldo	-3.569.305	-2.356.310	-1.181.647
Financiering			

Prioritair actieplan: AP000005: Ruimtelijk beleid (inclusief open ruimte, erfgoed en handhaving)

Bescherming van onze natuurlijke hulpbronnen en fauna

Van 01/01/2020 tot 31/12/2025

	2020		
	Jaarrekening	Eindkredieten	Initiële kredieten
Exploitatie			
Uitgaven	34.402	57.482	73.880
Ontvangsten	0	0	0
Saldo	-34.402	-57.482	-73.880
Investerings			
Uitgaven	227.083	234.451	556.750
Ontvangsten	0	0	0
Saldo	-227.083	-234.451	-556.750
Financiering			

Prioritair actieplan: AP000006: Participatie en kindvriendelijkheid voorop

We streven naar maximale kindvriendelijkheid waarbij kinderen en jongeren impact hebben en we extra aandacht hebben voor zij die daar nood aan hebben.

Van 01/01/2020 tot 31/12/2025

	2020		
	Jaarrekening	Eindkredieten	Initiële kredieten
Exploitatie			
Uitgaven	42.461	44.226	74.030
Ontvangsten	0	0	0
Saldo	-42.461	-44.226	-74.030
Investerings			
Financiering			

Totaal niet-prioritaire actieplannen:

	2020		
	Jaarrekening	Eindkredieten	Initiële kredieten
Exploitatie			
Uitgaven	25.229	43.719	60.710
Ontvangsten	0	0	2.700
Saldo	-25.229	-43.719	-58.010
Investerings			
Uitgaven	3.445.996	3.451.470	4.391.528
Ontvangsten	103.774	1.329.610	3.766.631
Saldo	-3.342.222	-2.121.860	-624.897
Financiering			

Prioritaire beleidsdoelstelling: BD000002: Inzetten op een publieke ruimte die leefbaar en toegankelijk is voor alle inwoners en gebruikers.

Inzetten op een publieke ruimte die leefbaar en toegankelijk is voor alle inwoners en gebruikers.

Van 01/01/2020 tot 31/12/2025

	2020		
	Jaarrekening	Eindkredieten	Initiële kredieten
Exploitatie			
Uitgaven	345.240	436.219	485.250
Ontvangsten	0	0	0
Saldo	-345.240	-436.219	-485.250
Investerings			
Uitgaven	1.900.083	2.079.578	3.406.705
Ontvangsten	1.247.627	15.000	475.000
Saldo	-652.456	-2.064.578	-2.931.705
Financiering			
Uitgaven	0	10.000	10.000
Ontvangsten	0	128.606	128.606
Saldo	0	118.606	118.606

Prioritair actieplan: AP000009: Een robuuste en duurzame infrastructuur opbouwen

Ontwikkelen van infrastructuur waar iedereen gebruik van kan maken

Van 01/01/2020 tot 31/12/2025

	2020		
	Jaarrekening	Eindkredieten	Initiële kredieten
Exploitatie			
Uitgaven	218.727	279.850	338.850
Ontvangsten	0	0	0
Saldo	-218.727	-279.850	-338.850
Investerings			
Uitgaven	1.839.214	2.004.578	3.277.705
Ontvangsten	1.247.627	15.000	475.000
Saldo	-591.587	-1.989.578	-2.802.705
Financiering			
Uitgaven	0	0	0
Ontvangsten	0	118.606	118.606
Saldo	0	118.606	118.606

Prioritair actieplan: AP000010: Een groen, ecologisch en duurzaam Wuustwezel

Omggaan met de gevolgen van de opwarming van de aarde

Van 01/01/2020 tot 31/12/2025

	2020		
	Jaarrekening	Eindkredieten	Initiële kredieten
Exploitatie			
Uitgaven	126.513	156.369	146.400
Ontvangsten	0	0	0
Saldo	-126.513	-156.369	-146.400
Investerings			
Uitgaven	60.868	75.000	129.000
Ontvangsten	0	0	0
Saldo	-60.868	-75.000	-129.000
Financiering			
Uitgaven	0	10.000	10.000
Ontvangsten	0	10.000	10.000
Saldo	0	0	0

Geen niet-prioritaire actieplannen

Niet-prioritaire beleidsdoelstellingen

- BD000003: De gemeentelijke dienstverlening handhaven en verbeteren waar nodig.

	2020		
	Jaarrekening	Eindkredieten	Initiële kredieten
Exploitatie			
Uitgaven	25.760.652,10	27.866.951,55	27.197.058,60
Ontvangsten	31.883.789,56	31.009.588,65	30.058.922,05
Saldo	6.123.137,46	3.142.637,10	2.861.863,45
Investerings			
Uitgaven	1.169.937,87	1.533.260,05	1.052.169,71
Ontvangsten	157.839,26	144.306,00	50.062,00
Saldo	-1.012.098,61	-1.388.954,05	-1.002.107,71
Financiering			
Uitgaven	1.145.544,96	1.160.836,48	1.423.061,42
Ontvangsten	139.715,69	317.183,55	4.070.870,55
Saldo	-1.005.829,27	-843.652,93	2.647.809,13

Niet-prioritaire Boven beleidsdoelstelling

Geen niet-prioritaire Boven beleidsdoelstelling

2. Financiële nota

De financiële nota van de jaarrekening is opgebouwd uit de J-schema's (J1 tot J5). In de onderdelen J1 tot J3 worden telkens ook de meerjarenplancijfers opgenomen.

Dat past in de evaluatiefunctie van de jaarrekening: de vergelijking tussen de meerjarenplancijfers en de rekeningcijfers is een onderdeel van de evaluatie van het beleid en de autorisatie.

De verschillende onderdelen van de financiële nota worden hierna weergegeven en dan verder in detail toegelicht.

2.1. Schema J1 - De doelstellingenrekening

De doelstellingenrekening geeft de uitgaven en ontvangsten van het boekjaar opgesplitst per prioritaire beleidsdoelstelling weer. Daarnaast bevat de doelstellingenrekening ook een overzicht van de uitgaven en ontvangsten bij de niet-prioritaire beleidsdoelstellingen en de verrichtingen zonder beleidsdoelstelling.

J1: Doelstellingenrekening

2020

Journaalvolgnommern: JR Budg. 41972 Alg. 4040064830 / EK 20918

Gemeente Wuustwezel (0207.537.735)

Ocmw Wuustwezel (0212.185.421)

Gemeentepark 1, 2990 Wuustwezel

Bredabaan 735, 2990 Wuustwezel

Algemeen directeur: Luc Loos

Financieel directeur: Sven Symens

Prioritaire beleidsdoelstelling: BD000001:Wuustwezel: een sociale, open, groene en dynamische plattelandsgemeente, goed om te wonen, te ond...

	Jaarrekening	Meerjarenplan
Exploitatie		
Uitgave	102.093	145.427
Ontvangst	0	0
Saldo	-102.093	-145.427
Investing		
Uitgave	3.673.079	3.685.921
Ontvangst	103.774	1.329.610
Saldo	-3.569.305	-2.356.310
Financiering		

Prioritaire beleidsdoelstelling: BD000002:Inzetten op een publieke ruimte die leefbaar en toegankelijk is voor alle inwoners en gebruikers.

	Jaarrekening	Meerjarenplan
Exploitatie		
Uitgave	345.240	436.219
Ontvangst	0	0
Saldo	-345.240	-436.219
Investing		
Uitgave	1.900.083	2.079.578
Ontvangst	1.247.627	15.000
Saldo	-652.456	-2.064.578
Financiering		
Uitgave	0	10.000
Ontvangst	0	128.606
Saldo	0	118.606

Niet prioritaire beleidsdoelstellingen

	Jaarrekening	Meerjarenplan
Exploitatie		
Uitgave	25.760.652	27.866.952
Ontvangst	31.883.790	31.009.589
Saldo	6.123.137	3.142.637
Investing		
Uitgave	1.169.938	1.533.260
Ontvangst	157.839	144.306
Saldo	-1.012.099	-1.388.954
Financiering		
Uitgave	1.145.545	1.160.836
Ontvangst	139.716	317.184
Saldo	-1.005.829	-843.653

Totaal

	Jaarrekening	Meerjarenplan
Exploitatie		
Uitgave	26.207.985	28.448.598
Ontvangst	31.883.790	31.009.589
Saldo	5.675.805	2.560.991
Investering		
Uitgave	6.743.100	7.298.759
Ontvangst	1.509.240	1.488.916
Saldo	-5.233.860	-5.809.842
Financiering		
Uitgave	1.145.545	1.170.836
Ontvangst	139.716	445.789
Saldo	-1.005.829	-725.047

Andere gebruikte dossiers op dit rapport:

MJP:

MJP_HERZIENING_OVERDRACHT_2021 2021: Alg. 20918

2.2. Schema J2 - Staat van het financieel evenwicht

De staat van het financieel evenwicht bevat minstens een vergelijking van het beschikbaar budgettair resultaat en de autofinancieringsmarge in de jaarrekening met het beschikbaar budgettair resultaat en de autofinancieringsmarge van het meerjarenplan voor het betrokken financiële boekjaar.

In de jaarrekening wordt met andere woorden het werkelijk financieel evenwicht van het bestuur vergeleken met het gebudgetteerd financieel evenwicht.

Dit gebeurt vanuit twee invalshoeken:

- het beschikbaar budgettair resultaat: dit zegt iets over het toestandsevenwicht (nettowerkkapitaal);
- de autofinancieringsmarge: dit zegt iets over het structureel evenwicht (in welke mate is het bestuur in staat om op lange termijn via haar gewone werking (exploitatie) voldoende middelen te genereren om de financiële gevolgen van het afsluiten van leningen te dragen).

Daarnaast wordt in de staat van het financieel evenwicht ook de gecorrigeerde autofinancieringsmarge weergegeven. Deze gecorrigeerde autofinancieringsmarge geeft weer hoe groot de autofinancieringsmarge is als het bestuur zijn financiële schulden zou aflossen op basis van een opgelegde norm (8% van de openstaande schuld). Als de autofinancieringsmarge veel groter is dan de gecorrigeerde autofinancieringsmarge, kan dat erop wijzen dat een bestuur bepaalde leningslasten doorschuift naar een volgende legislatuur.

Tot slot wordt ook nog het consolideerde financiële evenwicht weergegeven. Het geconsolideerde financiële evenwicht bepaalt de financiële gezondheid van het bestuur in zijn geheel (d.w.z. gemeente, OCMW en eventuele autonome gemeentebedrijven of districten). Ook hier wordt de financiële gezondheid bekeken vanuit 3 invalshoeken, namelijk beschikbaar budgettair resultaat, autofinancieringsmarge en gecorrigeerde autofinancieringsmarge.

J2: Staat van het financieel evenwicht

2020

Journaalvolnummers: JR Budg. 41972 Alg. 4040064830 / EK 20918

Gemeente Wuustwezel (0207.537.735)
Gemeentepark 1, 2990 Wuustwezel
Algemeen directeur: Luc Loos

Ocmw Wuustwezel (0212.185.421)
Bredabaan 735, 2990 Wuustwezel
Financieel directeur: Sven Symens

Budgettair resultaat	Jaarrekening	Meerjarenplan
I. Exploitatiesaldo	5.675.805	2.560.991
a. Ontvangsten	31.883.790	31.009.589
b. Uitgaven	26.207.985	28.448.598
II. Investeringsaldo	-5.233.860	-5.809.842
a. Ontvangsten	1.509.240	1.488.916
b. Uitgaven	6.743.100	7.298.759
III. Saldo exploitatie en investeringen	441.945	-3.248.851
IV. Financieringsaldo	-1.005.829	-725.047
a. Ontvangsten	139.716	445.789
b. Uitgaven	1.145.545	1.170.836
V. Budgettair resultaat van het boekjaar	-563.884	-3.973.898
VI. Gecumuleerd budgettair resultaat vorig boekjaar	8.802.623	8.802.623
VII. Gecumuleerd budgettair resultaat	8.238.739	4.828.724
IX. Beschikbaar budgettair resultaat	8.238.739	4.828.724

Autofinancieringsmarge	Jaarrekening	Meerjarenplan
I. Exploitatiesaldo	5.675.805	2.560.991
II. Netto periodieke aflossingen	1.029.594	1.046.404
a. Periodieke aflossingen conform de verbintenissen	1.145.545	1.160.836
b. Periodieke terugvordering leningen	115.951	114.433
III. Autofinancieringsmarge	4.646.211	1.514.587

Gecorrigeerde Autofinancieringsmarge	Jaarrekening	Meerjarenplan
I. Autofinancieringsmarge	4.646.211	1.514.587
II. Correctie op de periodieke aflossingen	338.056	1.160.836
a. Periodieke aflossingen conform de verbintenissen	1.145.545	1.160.836
b. Gecorrigeerde aflossingen o.b.v. de financiële schulden	807.489	
III. Gecorrigeerde autofinancieringsmarge	4.984.266	2.675.424

Geconsolideerd financieel evenwicht	Jaarrekening	Meerjarenplan
I. Beschikbaar budgettair resultaat		
- Gemeente en OCMW	8.238.739	4.828.724
Totaal beschikbaar budgettair resultaat	8.238.739	4.828.724
II. Autofinancieringsmarge		
- Gemeente en OCMW	4.646.211	1.514.587
Totale Autofinancieringsmarge	4.646.211	1.514.587
III. Gecorrigeerde autofinancieringsmarge		
- Gemeente en OCMW	4.984.266	2.675.424
Totale gecorrigeerde autofinancieringsmarge	4.984.266	2.675.424

2.3. Schema J3 - Realisatie van de kredieten

De realisatie van de kredieten geeft op een overzichtelijke wijze de 'geldstromen' van het betrokken bestuur weer zodat het budgettair resultaat van het financiële boekjaar wordt bekomen. Dit schema bevat zowel de initiële kredieten, eindkredieten als cijfers uit de jaarrekening:

- de ontvangsten en uitgaven volgens de exploitatierekening;
- de ontvangsten en uitgaven volgens de investeringsrekening;
- de ontvangsten en uitgaven volgens de financieringsrekening

J3: Realisatie van de kredieten

2020

Journaalvolnummers: JR Budg. 41972 Alg. 4040064830 / EK 20918 IK 7304

Gemeente Wuustwezel (0207.537.735)

Ocmw Wuustwezel (0212.185.421)

Gemeentepark 1, 2990 Wuustwezel

Bredabaan 735, 2990 Wuustwezel

Algemeen directeur: Luc Loos

Financieel directeur: Sven Symens

	Jaarrekening		Eindkredieten		Initiële kredieten	
	Uitgaven	Ontvangsten	Uitgaven	Ontvangsten	Uitgaven	Ontvangsten
- Gemeente						
Exploitatie	18.243.977	26.059.315	19.841.614	25.004.572	19.643.351	24.443.481
Investerings	6.679.894	1.465.679	7.208.436	1.445.354	9.298.653	4.248.131
Financiering	703.183	139.716	728.136	445.789	990.361	4.199.476
Leningen en leasings	703.183	67.326	718.136	246.313	980.361	4.000.000
Toegestane leningen en betalingsuitstel	0	72.389	10.000	199.476	10.000	199.476
- OCMW						
Exploitatie	7.964.008	5.824.475	8.606.984	6.005.017	8.247.578	5.618.142
Investerings	63.205	43.561	90.323	43.562	108.500	43.562
Financiering	442.362	0	442.700	0	442.700	0
Leningen en leasings	442.362	0	442.700	0	442.700	0

Andere gebruikte dossiers op dit rapport:

MJP eindkrediet:

MJP_HERZIENING_OVERDRACHT_2021 2021: Alg. 20918

MJP initieel krediet:

MJP_ORIGINEEL_BEGINKREDIET_2020 2020: Alg. 7304

2.4. Schema J4 - Balans

De balans geeft een overzicht van het vermogen van het bestuur op het einde van het financiële boekjaar en van het vermogen op het einde van het vorige financiële boekjaar. De balans wordt opgemaakt volgens schema J4.

Het vermogen van een bestuur is opgebouwd uit activa en passiva. De balans bevat dus een activa- en een passiva-zijde.

- De *activa* zijn de middelen waarover het bestuur beschikt en waarvan verwacht wordt dat ze toekomstige economische voordelen of dienstverleningspotentieel voor het bestuur zullen opleveren.
- De *passiva* zijn de financieringsbronnen van het bestuur. Met deze middelen financiert het bestuur zijn activa.

J4: Balans

2020

Journaalvolgnummers: JR Budg. 41972 Alg. 4040064830

Gemeente Wuustwezel (0207.537.735)

Ocmw Wuustwezel (0212.185.421)

Gemeentepark 1, 2990 Wuustwezel

Bredabaan 735, 2990 Wuustwezel

Algemeen directeur: Luc Loos

Financieel directeur: Sven Symens

	2020	2019
ACTIVA	107.752.463	105.134.038
I. Vlottende activa	11.945.775	11.051.952
A. Liquide middelen en geldbeleggingen	9.780.700	9.157.102
B. Vorderingen op korte termijn	2.045.191	1.774.642
1. Vorderingen uit ruiltransacties	677.954	447.847
2. Vorderingen uit niet-ruiltransacties	1.367.237	1.326.794
E. Vorderingen op lange termijn die binnen het jaar vallen	119.884	120.209
II. Vaste activa	95.806.689	94.082.086
A. Vorderingen op lange termijn	5.736.377	5.852.003
1. Vorderingen uit ruiltransacties	5.300.766	5.372.830
2. Vorderingen uit niet-ruiltransacties	435.612	479.173
B. Financiële vaste activa	14.439.830	14.603.770
2. Intergemeentelijke samenwerkingsverbanden en soortgelijke entiteiten	14.307.914	14.471.857
3. OCMW-verenigingen	126	124
4. Andere financiële vaste activa	131.789	131.789
C. Materiële vaste activa	74.276.595	72.088.575
1. Gemeenschapsgoederen	74.276.595	66.370.509
a. Terreinen en gebouwen	46.653.431	40.774.945
b. Wegen en andere infrastructuur	23.036.263	23.096.114
c. Installaties, machines en uitrusting	239.092	258.351
d. Meubilair, kantooruitrusting en rollend materieel	1.179.475	1.081.767
e. Leasing en soortgelijke rechten	2.943.449	929.654
f. Erfgoed	224.885	229.677
2. Bedrijfsmatige materiële vaste activa	0	3.970.408
a. Terreinen en gebouwen	0	1.740.588
b. Installaties, machines en uitrusting	0	4.396
c. Meubilair, kantooruitrusting en rollend materieel	0	3.271
d. Leasing en soortgelijke rechten	0	2.222.153
3. Andere materiële vaste activa	0	1.747.659
a. Terreinen en gebouwen	0	1.747.659
D. Immateriële vaste activa	1.353.887	1.537.738

	2020	2019
PASSIVA	107.752.463	105.134.038
I. Schulden	18.890.712	18.766.738
A. Schulden op korte termijn	5.677.988	4.164.674
1. Schulden uit ruiltransacties	3.897.537	3.232.198
a. Voorzieningen voor risico's en kosten	747.900	927.297
c. Niet-financiële schulden uit ruiltransacties	3.149.637	2.304.901
2. Schulden uit niet-ruiltransacties	478.293	-132.979
4. Schulden op lange termijn die binnen het jaar vervallen	1.302.158	1.065.454
B. Schulden op lange termijn	13.212.724	14.602.065
1. Schulden uit ruiltransacties	13.212.724	14.602.065
a. Voorzieningen voor risico's en kosten	4.653.398	4.727.816
1. Pensioenen en soortgelijke verplichtingen	4.653.398	4.727.816
b. Financiële schulden	7.713.236	9.028.159
c. Niet-financiële schulden uit ruiltransacties	846.090	846.090
II. Nettoactief	88.861.752	86.367.300
A. Kapitaalsubsidies en schenkingen	13.581.621	13.299.048
B. Gecumuleerd overschot of tekort	9.167.888	7.091.825
C. Herwaarderingsreserves	4.289.763	4.153.947
D. Overig nettoactief	61.822.480	61.822.480

De toelichting bij de balans is opgesplitst in twee delen.

In het eerste deel wordt de balansstructuur aan de hand van enkele grafieken en tabellen verduidelijkt. Vervolgens volgt in het tweede deel een gedetailleerde bespreking van de verschillende rubrieken.

2.4.1. Balansstructuur

Een eerste indicatie van de activastructuur wordt gegeven door de verhouding tussen vlottende en vaste activa. Tot de vlottende activa behoren de actiefbestanddelen die aan minstens een van de volgende criteria voldoen:

- er wordt verwacht dat het actiefbestanddeel zal worden gerealiseerd of bestemd is voor verkoop of verbruik in de normale exploitatiecyclus;
- er wordt verwacht dat het actiefbestanddeel zal worden gerealiseerd binnen het jaar na de balansdatum;
- het actiefbestanddeel wordt in eerste instantie aangehouden om te worden verhandeld;
- het actiefbestanddeel is een liquide middel of een geldbelegging, tenzij het beperkt is in het gebruik of ingewisseld moet worden voor de vereffening van een schuld van meer dan een jaar na de balansdatum.

Alle andere actiefbestanddelen behoren tot de vaste activa.

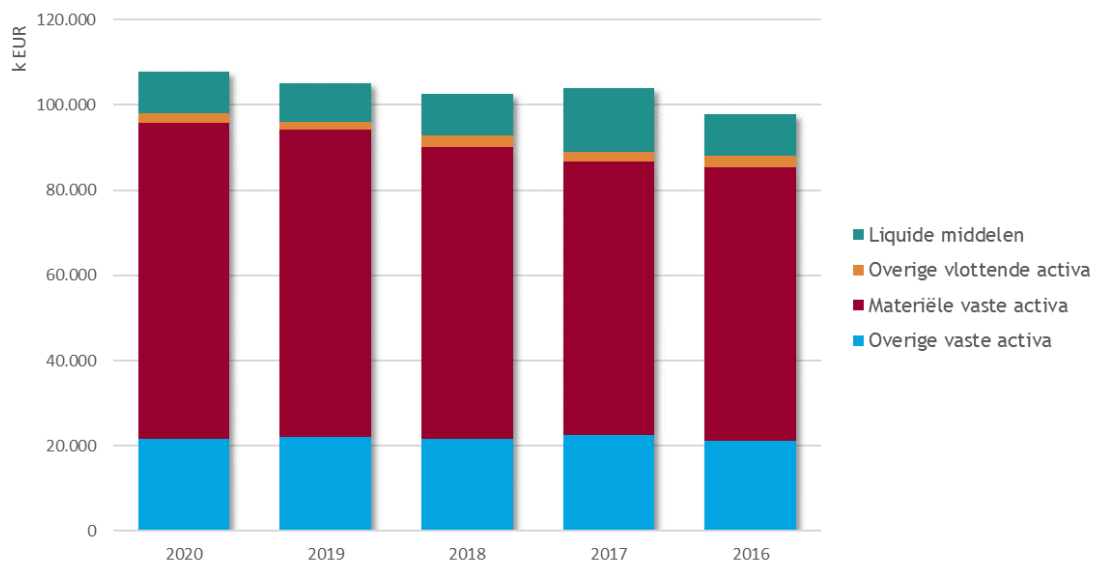
Voor de passiva kan gekeken worden naar de verhouding tussen de schulden en het nettoactief. De passiva zijn opgesplitst in:

- schulden: dat zijn de huidige verplichtingen van het bestuur die aangegaan zijn om economische voordelen of dienstverleningspotentieel te verwerven, die voortvloeien uit gebeurtenissen uit het verleden en waarvan verwacht wordt dat ze zullen resulteren in een uitgaande geldstroom voor het bestuur;
- het nettoactief, dat is het resterende bedrag van de activa nadat alle schulden ervan afgetrokken zijn.

De schulden zijn verder opgesplitst in schulden op korte termijn en schulden op lange termijn.

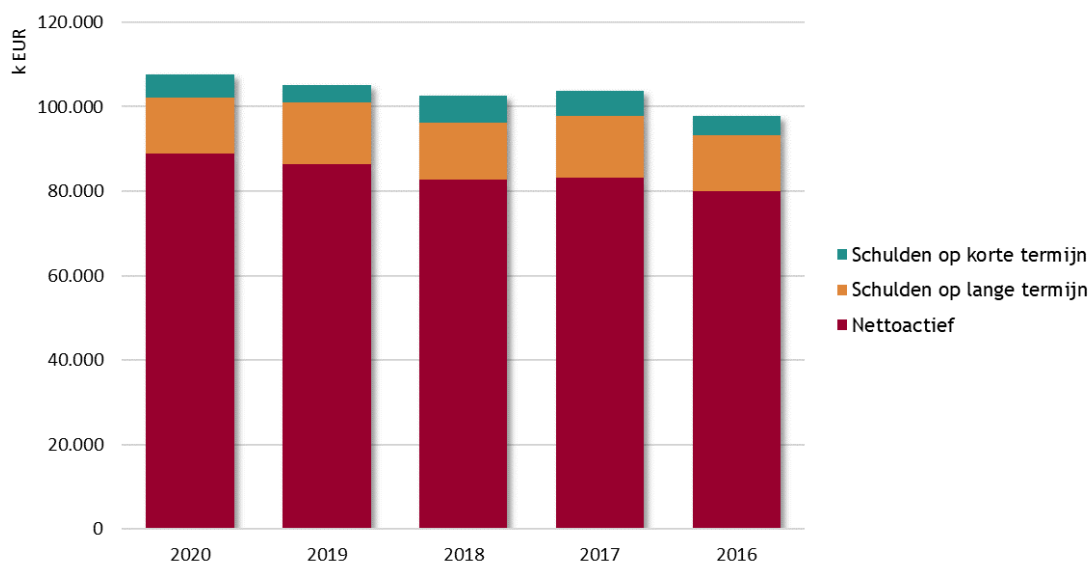
Onderstaande grafieken geven de verhoudingen binnen het actief en passief weer.

Activa



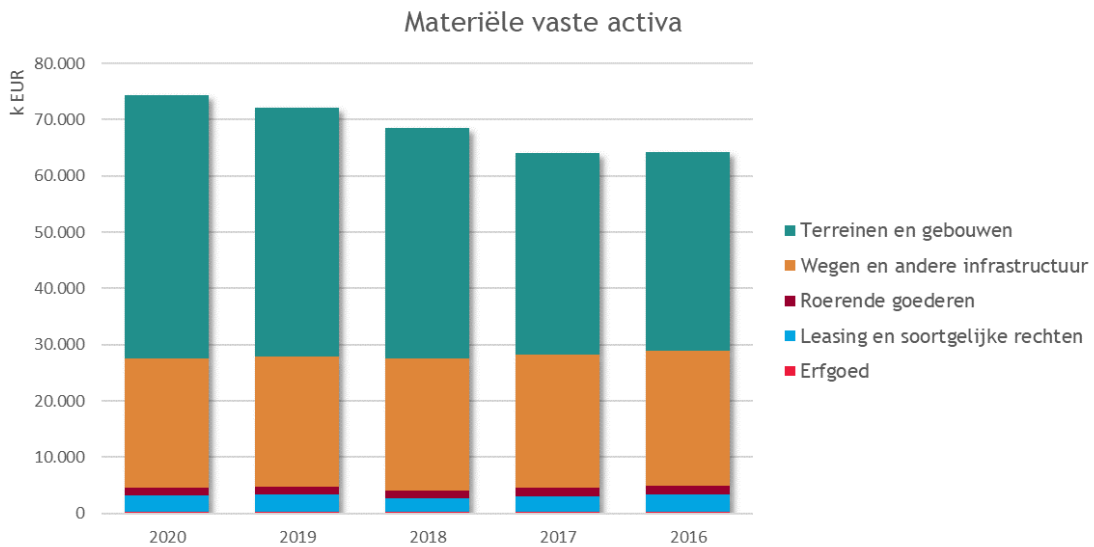
Omschrijving	2020	2019	2018	2017	2016
Liquide middelen	9.780.700	9.157.102	9.780.434	14.913.383	9.642.448
Overige vlottende activa	2.165.075	1.894.851	2.858.147	2.275.368	2.656.742
Materiële vaste activa	74.276.595	72.088.575	68.462.944	64.126.160	64.237.698
Overige vaste activa	21.530.094	21.993.511	21.559.490	22.546.884	21.183.714
Activa	107.752.463	105.134.038	102.661.014	103.861.795	97.720.602

Passiva

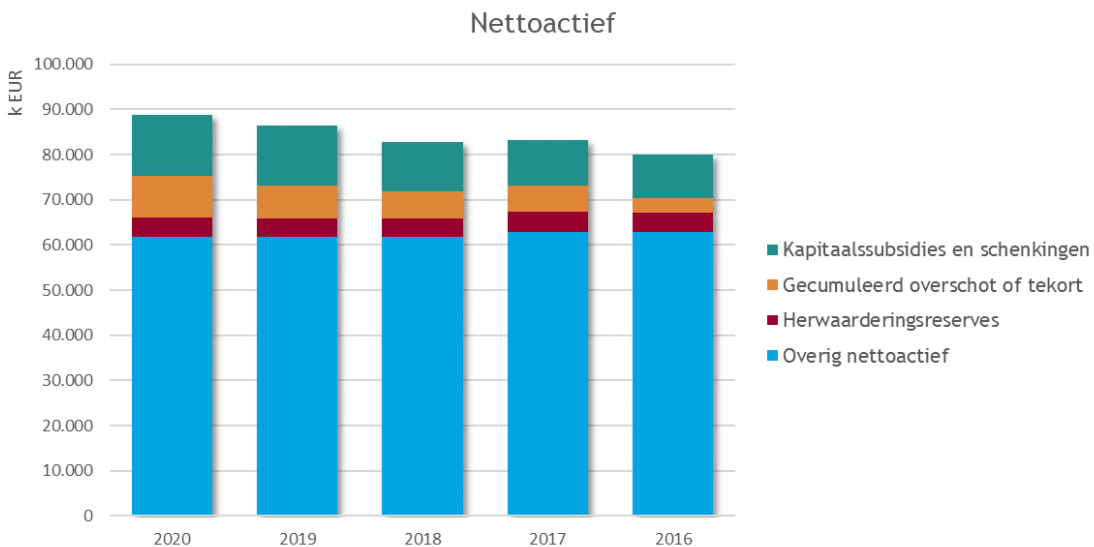


Omschrijving	2020	2019	2018	2017	2016
Schulden op korte termijn	5.677.988	4.164.674	6.395.375	6.118.123	4.361.247
Schulden op lange termijn	13.212.724	14.602.065	13.492.325	14.598.737	13.250.374
Nettoactief	88.861.752	86.367.300	82.773.315	83.144.935	80.108.980
Passiva	107.752.463	105.134.038	102.661.014	103.861.795	97.720.602

Om een volledig zicht te krijgen op de balansstructuur dienen deze hoofdrubrieken echter verder uitgesplitst te worden. Onderstaande grafieken geven een verdere uitsplitsing van de activastructuur:



Omschrijving	2020	2019	2018	2017	2016
Terreinen en gebouwen	46.653.431	44.263.191	40.833.109	35.837.179	35.377.330
Wegen en andere infrastructuur	23.036.263	23.096.114	23.561.685	23.769.292	23.986.590
Roerende goederen	1.418.567	1.347.785	1.293.311	1.411.970	1.437.790
Leasing en soortgelijke rechten	2.943.449	3.151.807	2.541.846	2.872.913	3.214.155
Erfgoed	224.885	229.677	232.992	234.806	221.833
Materiële vaste activa	74.276.595	72.088.575	68.462.944	64.126.160	64.237.698



Omschrijving	2020	2019	2018	2017	2016
Kapitaalssubsidies en schenkingen	13.581.621	13.299.048	10.985.289	9.912.638	9.795.787
Gecumuleerd overschot of tekort	9.167.888	7.091.825	5.824.220	5.854.088	3.197.025
Herwaarderingsreserves	4.289.763	4.153.947	4.141.335	4.423.101	4.161.060
Overig nettoactief	61.822.480	61.822.480	61.822.470	62.955.108	62.955.108
Nettoactief	88.861.752	86.367.300	82.773.315	83.144.935	80.108.980

2.4.2. Detailbespreking van de rubrieken

Na de algemene weergave van de balansstructuur in het vorige deel volgt nu een meer uitgebreide bespreking van de balans.

2.4.2.1. Vlottende activa

	2020	2019	2018	2017
I. Vlottende activa	11.945.775	11.051.952	12.638.581	17.188.751
A. Liquide middelen en geldbeleggingen	9.780.700	9.157.102	9.780.434	14.913.383
B. Vorderingen op korte termijn	2.045.191	1.774.642	2.738.377	2.148.161
1. Vorderingen uit ruiltransacties	677.954	447.847	1.652.495	652.117
2. Vorderingen uit niet-ruiltransacties	1.367.237	1.326.794	1.085.882	1.496.044
C. Voorraden en bestellingen in uitvoering	0	0	0	9.700
D. Overlopende rekeningen van het actief	0	0	0	0
E. Vorderingen op lange termijn die binnen het jaar vervallen	119.884	120.209	119.771	117.507

A. Liquide middelen en geldbeleggingen

Deze rubriek is een weergave van de stand van alle financiële rekeningen en kassaldi per 31/12/2020. De *liquide middelen* omvatten middelen die onmiddellijk in geld om te zetten zijn of in die vorm reeds beschikbaar zijn.

Onder de *geldbeleggingen* daarentegen worden de vorderingen op kredietinstellingen, uit termijndeposito's opgenomen, alsook de met beleggingsdoeleinden verkregen effecten die geen financiële vaste activa zijn.

Onderstaande tabel geeft hiervan een gedetailleerd overzicht:

Omschrijving	2020 %	2019 %	2018 %	2017 %
Belfius - Treasury+	5.154.144 ▲	3.021.501 ▼	5.021.501 ▼	7.021.501 ▲
KBC - zichtrekening	2.105.399 ▼	2.261.625 ▼	2.430.258 ▼	2.606.424 ▲
Belfius - zichtrekening	2.039.277 ▼	3.286.843 ▲	1.958.133 ▼	3.510.898 ▼
Belfius - spaarrekening	465.822 ▲	201.421 ▼	251.421 ▲	213.421 ▼
Kasprovisie	7.778 ▲	4.665 ▲	4.559 ▼	9.081 ▼
KBC	3.749	0	0	0
Kas lokaal bestuur OCMW	2.029	0	0	0
BNP Paribas Fortis - zichtrekening	938 ▼	938 ▲	928 ▲	919 ▲
Belfius - toel-len 091-0001246-14	755	0	0	0
ING - zichtrekening	611 ▲	-13.456 ▼	927 ▼	15.273 ▲
Interne overboekingen	197 ▼	3.400 ▲	200	0
Belfius	0 ▼	381.982 ▲	108.103 ▼	322.609 ▲
De Post	0 ▼	1.681 ▼	1.733 ▼	1.209.938 ▲
Kas Secretaris	0 ▼	6.502 ▲	2.672 ▼	3.321 ▼
Optima	0	0	0 ▲	0
Liquide middelen en geldbeleggingen	9.780.700 +7%	9.157.102 -6%	9.780.434 -34%	14.913.383 +55%

B. Vorderingen op korte termijn

Onder de vorderingen op korte termijn worden de vorderingen opgenomen waarvan de oorspronkelijke looptijd ten hoogste één jaar bedraagt. Deze vorderingen op korte termijn worden verder opgesplitst in:

- vorderingen uit ruiltransacties
- vorderingen uit niet-ruiltransacties

Onder de vorderingen uit ruiltransacties worden de vorderingen opgenomen die ontstaan ingevolge ruiltransacties waarvoor het bestuur een gelijkwaardige economische waarde in ruil geeft.

Vorderingen uit niet-ruiltransacties ontstaan dan logischerwijze uit transacties waarvoor het bestuur geen gelijkwaardige economische waarde in ruil geeft.

Onderstaande tabel geeft de samenstelling van deze rubriek weer.

Omschrijving	2020 %	2019 %	2018 %	2017 %
Vorderingen uit ruiltransacties	677.954 +51%	447.847 -73%	1.652.495 +153%	652.117 +3%
Werkingsvorderingen	655.217 ▲	289.849 ▼	971.016 ▲	406.745 ▲
Te innen opbrengsten	18.000 ▼	18.698 ▼	280.383 ▲	199.367 ▲
Borgtochten betaald in contanten	0 ▼	1.863 ▼	2.313 ▲	1.863 ►
Vooruitbetalingen	15.611 ▼	150.758 ▼	409.529 ▲	52.301 ▼
Waardeverminderingen	-10.874 ▲	-13.319 ▼	-10.746 ▼	-8.158 ▲
Vorderingen uit niet-ruiltransacties	1.367.237 +3%	1.326.794 +22%	1.085.882 -27%	1.496.044 -21%
Vorderingen uit fiscale opbrengsten	584.643 ▲	78.002 ▲	66.187 ▼	94.229 ▼
Vorderingen uit recup. kosten soc. dienst	168.632 ▼	189.229 ▲	162.201 ▲	154.828 ▼
Vorderingen uit subsidies	641.862 ▼	995.809 ▲	826.965 ▼	1.120.528 ▲
Andere vorderingen	1.949 ▼	93.183 ▲	60.731 ▼	178.337 ▲
Waardeverminderingen	-29.849 ▼	-29.428 ▲	-30.203 ▲	-51.878 ▲
Vorderingen op korte termijn	2.045.191 +15%	1.774.642 -35%	2.738.377 +27%	2.148.161 -15%

C. Voorraden en bestellingen in uitvoering

Voorraden komen tot stand als een gedeelte van de aangekochte grondstoffen, hulpstoffen, voor verkoop bestemde goederen, enz., per 31 december van dat jaar niet verbruikt of verkocht zijn.

Bestellingen in uitvoering daarentegen hebben betrekking op uitgevoerde werken, producten in bewerking en diensten in uitvoering, die het voorwerp uitmaken van een specifieke bestelling van derden en die, bij het afsluiten van het dienstjaar, niet opgeleverd of geleverd zijn.

Er werden in boekjaar 2020 geen voorraden of bestellingen in uitvoering geregistreerd.

D. Overlopende rekeningen van het actief

Overlopende rekeningen dragen bij tot het transactieprincipe (transacties moeten worden geregistreerd op het ogenblik dat de economische stroom, de gebeurtenis of de andere omstandigheid plaatsvindt).

Er werden in boekjaar 2020 geen overlopende rekeningen van het actief geregistreerd.

E. Vorderingen op lange termijn die binnen het jaar vervallen

Onder deze vorderingen worden de vorderingen of de gedeelten van de vorderingen opgenomen die oorspronkelijk op langer dan één jaar werden toegestaan, maar die binnen twaalf maanden vervallen of m.a.w. binnen de twaalf maanden na de balansdatum moeten worden geïnd.

Deze rubriek bevat leningen aan de federale overheid (47.172,35 EUR), leningen aan andere entiteiten (29.150,48 EUR) en prefinanciering investeringssubsidies die binnen het jaar vervallen (43.561,1 EUR).

2.4.2.2. Vaste activa

II. Vaste activa	95.806.689	94.082.086	90.022.433	86.673.044
A. Vorderingen op lange termijn	5.736.377	5.852.003	6.052.945	6.703.010
1. Vorderingen uit ruiltransacties	5.300.766	5.372.830	5.530.212	6.136.715
2. Vorderingen uit niet-ruiltransacties	435.612	479.173	522.734	566.295
B. Financiële vaste activa	14.439.830	14.603.770	13.648.670	13.930.410
1. Extern verzelfstandigde agentschappen				
2. Intergem. samenwerkingsverbanden en soortg. entiteiten	14.307.914	14.471.857	13.516.766	13.798.507
3. OCMW-verenigingen	126	124	124	124
4. Andere financiële vaste activa	131.789	131.789	131.780	131.780
C. Materiële vaste activa	74.276.595	72.088.575	68.462.944	64.126.160
1. Gemeenschapsgoederen	74.276.595	66.370.509	62.385.879	57.586.464
a. Terreinen en gebouwen	46.653.431	40.774.945	37.312.602	32.270.260
b. Wegen en andere infrastructuur	23.036.263	23.096.114	23.561.685	23.769.292
c. Installaties, machines en uitrusting	239.092	258.351	260.451	264.886
d. Meubilair, kantooruitrusting en rollend materieel	1.179.475	1.081.767	1.013.625	1.041.284
e. Leasing en soortgelijke rechten	2.943.449	929.654	4.525	5.936
f. Erfgoed	224.885	229.677	232.992	234.806
2. Bedrijfsmatige materiële vaste activa		3.970.408	4.333.798	4.781.187
a. Terreinen en gebouwen		1.740.588	1.777.241	1.808.410
b. Installaties, machines en uitrusting		4.396	14.328	84.807
c. Meubilair, kantooruitrusting en rollend materieel		3.271	4.907	20.992
d. Leasing en soortgelijke rechten		2.222.153	2.537.322	2.866.977
3. Andere materiële vaste activa		1.747.659	1.743.267	1.758.509
a. Terreinen en gebouwen		1.747.659	1.743.267	1.758.509
b. Roerende goederen				0
D. Immateriële vaste activa	1.353.887	1.537.738	1.857.875	1.913.464

A. Vorderingen op lange termijn

Deze rubriek bevat alle vorderingen met een looptijd van meer dan één jaar. Het saldo van deze rubriek voor boekjaar 2020 bedraagt 5.736.377,12 EUR.

B. Financiële vaste activa

De financiële vaste activa bevatten de belangen en de vorderingen die door besturen worden aangehouden in andere entiteiten om een duurzame band te scheppen met de betrokken entiteiten.

Het criterium om als financieel vast actief te worden opgenomen (en dus niet als geldbelegging) is duurzaamheid. Door het bezit van deze belangen of vorderingen heeft het bestuur de intentie om over langere tijd invloed uit te oefenen in deze entiteiten.

Voor Wuustwezel bestaat deze rubriek uit deelnemingen in intergemeentelijke samenwerkingsverbanden en soortgelijke entiteiten (14.307.914,25 EUR), OCMW-verenigingen (126,05 EUR) en andere financiële vaste activa (131.789,37 EUR).

Omschrijving	2020	%
IVEKA ELEC Ae	7.038.463,77	48,7%
IVEKA GAS Ag	3.959.879,48	27,4%
EGPF W4F KENGET	903.000,00	6,3%
FLUVIUS OPENBAR	860.680,83	6,0%
IKA PUBLI-T 201	244.347,81	1,7%
PUBLIGAS 2005 K	218.658,00	1,5%
PUBLI-T KENCIJF	202.750,00	1,4%
PUBLIGAS 1996/1	193.285,95	1,3%
IVEKA DEELNEMIN	177.225,43	1,2%
PUBLIGAS 2011 K	155.760,00	1,1%
IKA KENGETAL 5C	125.640,16	0,9%
PUBLI-T 2013 KE	96.724,84	0,7%
Ethias gemeen r	68.823,20	0,5%
Igean	64.100,00	0,4%
PUBLI-T 2008 KE	38.230,08	0,3%
ETHIAS CVBA	34.411,60	0,2%
De Lijn	27.218,71	0,2%
IKA EGPF AANDEL	18.021,62	0,1%
IKA STORM HOOGS	13.000,00	0,1%
Cipal	5.250,00	0,0%
IKA ENECO TURNH	5.000,00	0,0%
IKA SPSFIN AAND	3.675,00	0,0%
AANDELEN HIDROR	3.372,50	0,0%
IKA STORM GEEL	3.000,00	0,0%
IKA STORM MINDE	2.000,00	0,0%
IKA STORM WERST	1.500,00	0,0%
De Voorkempen h	1.142,50	0,0%
Pidpa	1.002,50	0,0%
cv De Voorkempe	1.000,00	0,0%
PIDPA PROVINCIA	427,50	0,0%
Ika PUBLIGAS EN	275,00	0,0%
Arro soc. bouw-	193,36	0,0%
KINA pv	126,05	0,0%

Omschrijving	2020 %	
IGEAN milieu &	62,50	0,0%
IGEAN dienstver	62,50	0,0%
IKA KENGETAL 3	25,00	0,0%
IMABO	0,00	0,0%
N.V. Imabo	0,00	0,0%
IVEKA WARMTE (A)	-28.506,22	-0,2%
Financiële vaste activa	14.439.830	

C. en D. Materiële en immateriële vaste activa

Materiële vaste activa kunnen worden omschreven als zijnde vaste activa die lichamelijk (stoffelijk) en duurzaam (voor meerdere jaren) in een bestuur aanwezig zijn, al dan niet met de bedoeling hiermee doelstellingen van het bestuur te realiseren. Ze worden ingedeeld op basis van twee criteria:

- het al dan niet aanwenden van de activa voor haar maatschappelijke dienstverlening;
- de kasgenererende mogelijkheden van de activa.

Op basis van de bovenstaande twee criteria worden de materiële vaste activa in volgende drie grote categorieën ingedeeld:

- de gemeenschapsgoederen
- de bedrijfsmatige materiële vaste activa
- de andere materiële vaste activa

De gemeenschapsgoederen zijn materiële vaste activa die aangewend worden om een maatschappelijke dienstverlening te vervullen, maar waarbij de vervulling van deze dienstverlening gedurende de volledige cyclus (dus vanaf de aanschaffing tot aan de vervreemding ervan) minder ontvangsten genereert dan de uitgaven die nodig zijn om deze activa te verkrijgen en om die dienstverlening te realiseren.

Ook de bedrijfsmatige materiële vaste activa worden aangewend om een maatschappelijke dienstverlening te vervullen maar in tegenstelling tot de gemeenschapsgoederen genereren deze activa voldoende ontvangsten om de uitgaven te compenseren die nodig zijn om de activa te verkrijgen en om die dienstverlening te realiseren.

De andere materiële vaste activa daarentegen worden niet aangewend in het kader van de maatschappelijke dienstverlening van een bestuur, maar om huuropbrengsten, een waardeinstijging, of beide te realiseren. Deze vaste activa kunnen dus gemakkelijk ontvreemd worden zonder een invloed te hebben op de maatschappelijke dienstverlening (bv. een bos dat een bestuur bezit zonder dat dit bos een maatschappelijke functie heeft voor dat bestuur).

Onder de immateriële vaste activa (immateriële VA) worden opgenomen:

- de kosten van onderzoek en ontwikkeling
- de concessies, octrooien, licenties, knowhow, merken en andere soortgelijke rechten
- de goodwill
- de vooruitbetalingen op immateriële VA
- de plannen en studies ter voorbereiding van nieuwe projecten en die geen element zijn van een materieel vast activum.

Telkens betreft het kosten die gemaakt worden voor de verwerving van vaste activa die een aantal jaren zullen gebruikt worden, en die immaterieel van aard zijn.

De samenstelling van de netto-boekwaarde van de immateriële en materiële vaste activa voor xxxx ziet er als volgt uit:

Omschrijving	2020 %	2019
Boekwaarde 01/01	73.626.313	70.320.818
+ Investerings	6.375.156	7.728.132
- Desinvesteringen	-136.054	-1.081.044
+ Meerwaarde	50.507	596.719
- Minderwaarde	0	-3.706
- Afschrijvingen	-4.285.440	-3.934.606
Boekwaarde 31/12	75.630.482	73.626.313
(Im)materiële vaste activa	75.630.482 +3%	73.626.313

2.4.2.3. Schulden

	2020	2019	2018	2017
I. Schulden	18.890.712	18.766.738	19.887.699	20.716.860
A. Schulden op korte termijn	5.677.988	4.164.674	6.395.375	6.118.123
1. Schulden uit ruiltransacties	3.897.537	3.232.198	4.588.176	4.534.230
a. Voorzieningen voor risico's en kosten	747.900	927.297	873.463	1.119.029
b. Financiële schulden	0	0	0	0
c. Niet-financiële schulden uit ruiltransacties	3.149.637	2.304.901	3.714.713	3.415.201
2. Schulden uit niet-ruiltransacties	478.293	-132.979	631.696	423.382
3. Overlopende rekeningen van het passief	0	0	0	0
4. Schulden op lange termijn die binnen het jaar vervallen	1.302.158	1.065.454	1.175.502	1.160.512
B. Schulden op lange termijn	13.212.724	14.602.065	13.492.325	14.598.737
1. Schulden uit ruiltransacties	13.212.724	14.602.065	13.492.325	14.598.737
a. Voorzieningen voor risico's en kosten	4.653.398	4.727.816	3.596.100	3.527.014
1. Pensioenen en soortgelijke verplichtingen	4.653.398	4.727.816	3.596.100	3.527.014
2. Andere risico's en kosten	0	0	0	0
b. Financiële schulden	7.713.236	9.028.159	9.050.135	10.225.633
c. Niet-financiële schulden uit ruiltransacties	846.090	846.090	846.090	846.090
2. Schulden uit niet-ruiltransacties	0	0	0	0

A. Schulden op korte termijn

1. Schulden uit ruiltransacties

Onder de schulden uit ruiltransacties worden de schulden opgenomen die ontstaan ingevolge ruiltransacties waarvoor het bestuur een gelijkwaardige economische waarde in ruil krijgt. Bij een ruiltransactie moet de in ruil gekregen economische waarde, in tegenstelling tot de niet-ruiltransacties, voor de met de transactie verbonden partijen ongeveer gelijkwaardig zijn. Er wordt er dus een bepaalde specifieke prestatie geleverd door een bepaalde derde partij, waartegenover een billijke vergoeding staat voor deze derde partij. Deze vergoeding hoeft niet noodzakelijk afkomstig te zijn van de partij ten aanzien van wie de prestatie werd verricht, ook een derde kan deze billijke vergoeding geheel of gedeeltelijk betalen. Er is dus een directe link tussen de prestatie en de vergoeding.

De schulden uit ruiltransacties zijn opgebouwd uit Voorzieningen voor risico's en kosten (747.900,00EUR) en Niet-financiële schulden uit ruiltransacties (3.149.637,17 EUR).

De schulden uit ruiltransacties zijn als volgt samengesteld:

Omschrijving	2020 %	2019 %	2018 %	2017 %
Voorzieningen voor risico's en kosten	747.900 -19%	927.297 +6%	873.463 -22%	1.119.029 +6%
Voorzieningen voor pensioenen	228.500 ▼	417.900 ▲	227.900 ▼	291.128 ▲
Voorzieningen voor vakantiegeld	519.400 ▲	509.397 ▼	645.563 ▼	827.901 ▲
Financiële schulden	0	0	0	0
Niet-financiële schulden	3.149.637 +37%	2.304.901 -38%	3.714.713 +9%	3.415.201 +80%
Leveranciers	2.113.640 ▲	1.028.768 ▼	1.091.701 ▼	1.742.197 ▲
Te ontvangen facturen	163.816 ▼	217.073 ▼	679.324 ▲	217.140 ▼
Vervallen kapitaalflossingen en interest	142.815 ▼	164.352 ▼	216.949 ▼	330.811 ▲
Andere niet-financiële schulden	426.790 ▲	272.186 ▼	965.480 ▲	399.914 ▼
Schulden met betrekking tot bezoldigingen	302.577 ▼	622.522 ▼	761.259 ▲	725.140 ▼
Schulden uit ruiltransacties	3.897.537 +21%	3.232.198 -30%	4.588.176 +1%	4.534.230 +54%

2. Schulden uit niet-ruiltransacties

Onder de schulden uit niet-ruiltransacties worden de schulden opgenomen die ontstaan ingevolge transacties waarvoor het bestuur geen gelijkwaardige economische waarde in ruil krijgt. De samenstelling van de schulden uit niet-ruiltransacties wordt weergegeven in onderstaande tabel:

Omschrijving	2020 %	2019 %	2018 %	2017 %
Schulden met betrekking tot belastingen	12.836 +430%	2.420 -7%	2.602 -9%	2.869 +6%
Te betalen BTW	1.651 ▼	1.922 ▼	2.117 ▼	2.355 ▼
Andere te betalen belastingen en taksen	11.185 ▲	499 ▲	485 ▼	514 ▲
Andere schulden uit niet-ruiltransacties	465.456 +444%	-135.399 -122%	629.093 +50%	420.513 +55%
Operationele schulden inzake hulpverlening	139.105 ▲	85.194 ▲	84.475 ▼	116.691 ▲
Voorschotten en terugbetalingen subsidies	4.869 ▼	7.786 ▼	48.060 ▲	18.542 ▲
Ontvangen vooruitbetalingen niet-ruiltransacties	2.421 ▲	-304.449 ▼	253.740 ▲	109.864 ▼
Overige schulden niet ruiltransacties	319.061 ▲	76.070 ▼	242.818 ▲	175.415 ▲
Schulden uit niet-ruiltransacties	478.293 +460%	-132.979 -121%	631.696 +49%	423.382 +54%

3. Overlopende rekeningen van het passief

Net zoals de overlopende rekeningen van het actief dragen ook de overlopende rekeningen van het passief bij tot het transactieprincipe (transacties moeten worden geregistreerd op het ogenblik dat de economische stroom, de gebeurtenis of de andere omstandigheid plaatsvindt).

Er werden in boekjaar 2020 geen overlopende rekeningen van het passief geregistreerd.

4. Schulden op lange termijn die binnen het jaar vervallen

Het saldo van deze rubriek vertegenwoordigt de kapitaalflossingen die in het volgende boekjaar afgelost moeten worden. Dit bedrag van 1.302.157,89 EUR kan ook worden teruggevonden in de controletabellen van de leningen.

B. Schulden op lange termijn

1. Schulden uit ruiltransacties

De schulden uit ruiltransacties zijn ook op lange termijn opgebouwd uit Voorzieningen voor risico's en kosten (pensioenen) voor een bedrag van 4.653.398 EUR, financiële schulden (vnl. leningslasten) voor een bedrag van 7.713.36,16 EUR en niet-financiële schulden uit ruiltransacties voor een bedrag van 846.089,90 EUR.

2. Schulden uit niet-ruiltransacties

Deze rubriek bevat geen saldi voor Lokaal Bestuur Wuustwezel.

2.4.2.4. Nettoactief

	2020	2019	2018	2017
II. Nettoactief	88.861.752	86.367.300	82.773.315	83.144.935
A. Kapitaalssubsidies en schenkingen	13.581.621	13.299.048	10.985.289	9.912.638
B. Gecumuleerd overschot of tekort	9.167.888	7.091.825	5.824.220	5.854.088
C. Herwaarderingsreserves	4.289.763	4.153.947	4.141.335	4.423.101
D. Overig nettoactief	61.822.480	61.822.480	61.822.470	62.955.108

In 2020 bestaat deze rubriek voornamelijk uit investeringssubsidies, investeringsschenkingen, het gecumuleerde resultaat en overig nettoactief.

A. Kapitaalsubsidies en schenkingen

De netto-boekwaarde van de investeringssubsidies en -schenkingen komt als volgt tot stand:

Omschrijving	2020 %	2019
Boekwaarde 01/01	13.299.048	10.985.289
+ Investeringsubsidies boekjaar	1.247.627	3.512.429
- Verrekeningen boekjaar	-965.054	-1.198.670
Boekwaarde 31/12	13.581.621	13.299.048
Kapitaalsubsidies en schenkingen	13.581.621	13.299.048

B. Gecumuleerd overschot of tekort

Het boekjaar 2020 sloot af met een positief resultaat 2.076.063,76 EUR, gecumuleerd met het gecumuleerd overschot van boekjaar 2019 geeft dit een positief saldo van 9.167.888,37 EUR.

C. Herwaarderingsreserves

Het boekjaar 2020 sloot af met een bijkomende herwaarderingsreserve van 135.815,92 EUR, gecumuleerd met het overgedragen saldo van boekjaar 2019 geeft dit een totaal van 4.289.762,75 EUR.

D. Overig nettoactief

Het overig nettoactief bedraagt 4.289.762,75 EUR. Dit saldo is ontstaan bij de conversie van de eindbalans van vorig boekjaar naar de beginbalans.

2.5. Schema J5 - Staat van opbrengsten en kosten

In de staat van opbrengsten en kosten worden de opbrengsten en kosten van het financiële boekjaar en van het vorige financiële boekjaar opgenomen. De staat van opbrengsten en kosten wordt opgemaakt volgens modelschema J5.

Terwijl de balans statische informatie verschaft (foto op een bepaald ogenblik), brengt de staat van opbrengsten en kosten dynamische informatie. Ze verschaft ons informatie over hoe het resultaat van het boekjaar tot stand is gekomen en in welke mate de eigen vermogensbronnen van een bestuur zijn verhoogd of afgenomen.

J5: Staat van opbrengsten en kosten

2020

Journaalvolnummers: JR Budg. 41972 Alg. 4040064830

Gemeente Wuustwezel (0207.537.735)

Gemeentepark 1, 2990 Wuustwezel

Algemeen directeur: Luc Loos

Ocmw Wuustwezel (0212.185.421)

Bredabaan 735, 2990 Wuustwezel

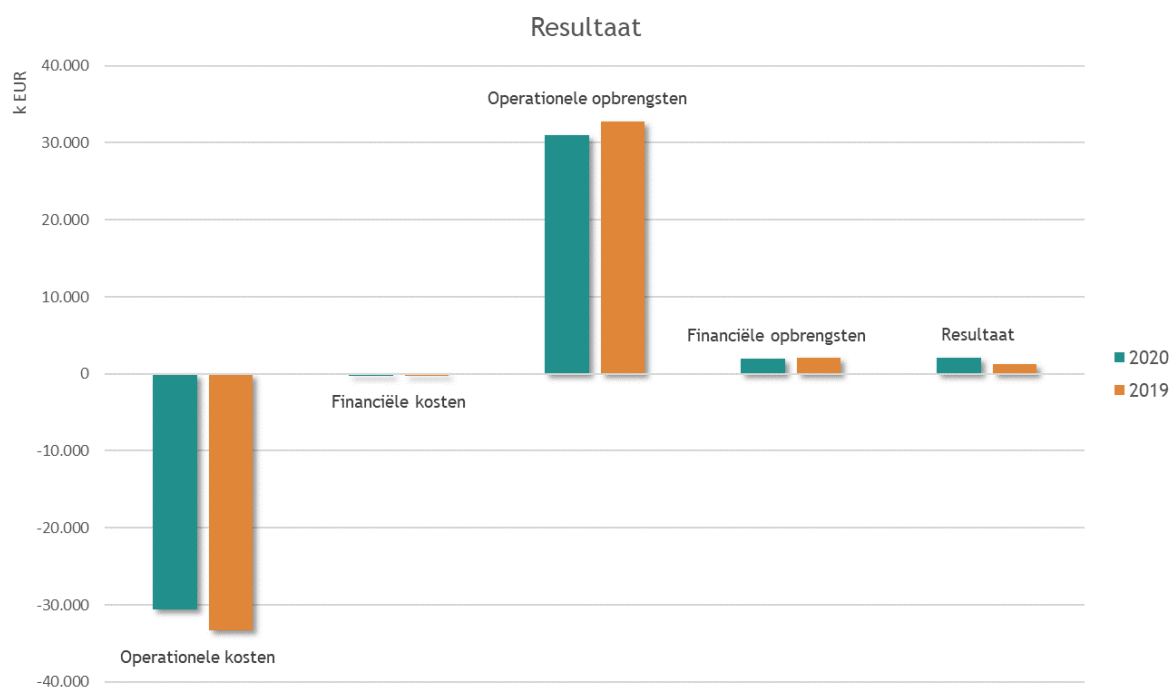
Financieel directeur: Sven Symens

	2020	2019
I. Kosten	30.823.287	33.564.135
A. Operationele kosten	30.605.173	33.316.923
1. Goederen en diensten	4.664.219	4.676.871
2. Bezoldigingen, sociale lasten en pensioenen	13.757.045	13.414.220
3. Afschrijvingen, waardeverminderingen en voorzieningen	4.029.601	5.121.954
4. Individuele hulpverlening door O.C.M.W.	1.675.154	1.371.008
5. Toegestane werkingssubsidies	5.856.967	8.547.614
6. Toegestane investeringsubsidies	306.491	116.197
7. Minderwaarden bij de realisatie van vaste activa	279.210	3.706
8. Andere operationele kosten	36.486	65.353
B. Financiële kosten	218.114	247.212
II. Opbrengsten	32.899.351	34.831.740
A. Operationele opbrengsten	30.961.402	32.757.741
1. Opbrengsten uit de werking	3.866.748	2.240.076
2. Fiscale opbrengsten en boetes	13.127.368	13.143.540
3. Werkingssubsidies	12.929.010	14.321.419
a. Algemene werkingssubsidies	7.310.017	10.062.191
b. Specifieke werkingssubsidies	5.618.993	4.259.228
4. Recuperatie individuele hulpverlening	415.393	506.075
5. Meerwaarden bij de realisatie van vaste activa	50.507	596.719
6. Andere operationele opbrengsten	572.376	1.949.912
B. Financiële opbrengsten	1.937.949	2.073.999
III. Overschot of tekort van het boekjaar	2.076.064	1.267.605
A. Operationeel overschot of tekort	356.229	-559.182
B. Financieel overschot of tekort	1.719.835	1.826.787
IV. Verwerking van het overschot of tekort van het boekjaar	2.076.064	1.267.605
C. Over te dragen overschot of tekort van het boekjaar	2.076.064	1.267.605

De toelichting bij de staat van opbrengsten en kosten is opgesplitst in twee grote delen. In een eerste deel zal aan de hand van enkele grafieken de samenstelling van resultaat, kosten en opbrengsten worden verduidelijkt. In het tweede deel worden vervolgens de verschillende rubrieken in de staat van opbrengsten en kosten verder toegelicht.

2.5.1. Staat van opbrengsten en kosten - structuur

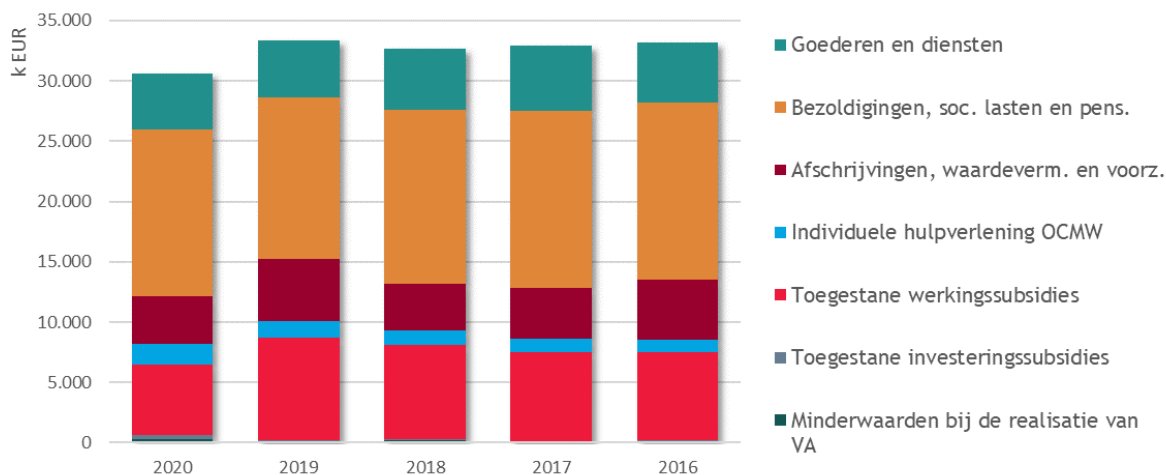
Onderstaande tabel en grafiek geven een overzicht van de samenstelling van het resultaat:



Omschrijving	2020	2019	2018	2017	2016
Operationele kosten	-30.605.173	-33.316.922	-32.705.737	-32.922.910	-33.160.872
Financiële kosten	-218.114	-247.212	-286.676	-313.375	-322.550
Kosten	-30.823.287	-33.564.135	-32.992.414	-33.236.284	-33.483.422
Operationele opbrengsten	30.961.402	32.757.741	31.563.993	32.694.561	32.795.453
Financiële opbrengsten	1.937.949	2.073.999	1.398.553	3.198.148	1.922.861
Opbrengsten	32.899.351	34.831.739	32.962.545	35.892.709	34.718.315
Resultaat	2.076.064	1.267.605	-29.868	2.656.424	1.234.893

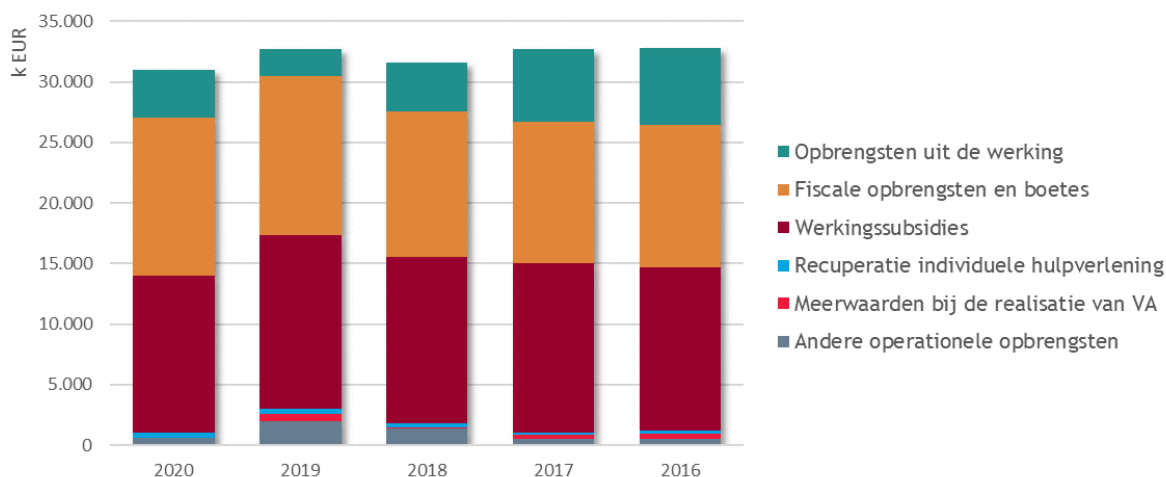
Onderstaande grafieken geven de samenstelling van de operationele kosten en opbrengsten weer:

Operationele kosten



Omschrijving	2020	2019	2018	2017	2016
Goederen en diensten	4.664.219	4.676.871	5.093.996	5.447.951	4.975.571
Bezoldigingen, soc. lasten en pens.	13.757.045	13.414.220	14.435.960	14.616.225	14.630.515
Afschrijvingen, waardeverm. en voorz.	4.029.601	5.121.954	3.871.908	4.260.846	5.021.342
Individuele hulpverlening OCMW	1.675.154	1.371.008	1.209.664	1.130.698	1.058.591
Toegestane werkingsubsidies	5.856.967	8.547.614	7.812.191	7.311.677	7.241.817
Toegestane investeringssubsidies	306.491	116.197	99.609	71.084	128.346
Minderwaarden bij de realisatie van VA	279.210	3.706	62.677	583	8.534
Andere operationele kosten	36.486	65.353	119.733	83.846	96.157
Operationele kosten	30.605.173	33.316.922	32.705.737	32.922.910	33.160.872

Operationele opbrengsten



Omschrijving	2020	2019	2018	2017	2016
Opbrengsten uit de werking	3.866.748	2.240.077	4.029.716	5.983.232	6.372.890
Fiscale opbrengsten en boetes	13.127.368	13.143.540	12.023.567	11.715.204	11.763.900
Werkingsubsidies	12.929.010	14.321.419	13.743.492	13.938.143	13.443.374
Recuperatie individuele hulpverlening	415.393	506.075	301.831	215.703	270.431
Meerwaarden bij de realisatie van VA	50.507	596.719	97.939	343.240	450.484
Andere operationele opbrengsten	572.376	1.949.911	1.367.448	499.040	494.375
Operationele opbrengsten	30.961.402	32.757.741	31.563.993	32.694.561	32.795.453

2.5.2. Detailbespreking van de rubrieken

2.5.2.1. Kosten

	2020	2019	2018	2017
I. Kosten	30.823.287	33.564.135	32.992.414	33.236.284
A. Operationele kosten	30.605.173	33.316.922	32.705.737	32.922.910
1. Goederen en diensten	4.664.219	4.676.871	5.093.996	5.447.951
2. Bezoldigingen, sociale lasten en pensioenen	13.757.045	13.414.220	14.435.960	14.616.225
3. Afschrijvingen, waardeverminderingen en voorzieningen	4.029.601	5.121.954	3.871.908	4.260.846
4. Individuele hulpverlening door het O.C.M.W.	1.675.154	1.371.008	1.209.664	1.130.698
5. Toegestane werkingsubsidies	5.856.967	8.547.614	7.812.191	7.311.677
6. Toegestane investeringsubsidies	306.491	116.197	99.609	71.084
7. Minderwaarden bij de realisatie van vaste activa	279.210	3.706	62.677	583
8. Andere operationele kosten	36.486	65.353	119.733	83.846
B. Financiële kosten	218.114	247.212	286.676	313.375

A. Operationele kosten

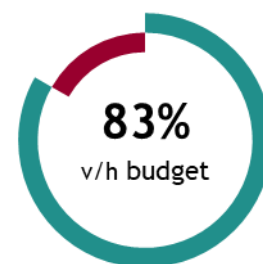
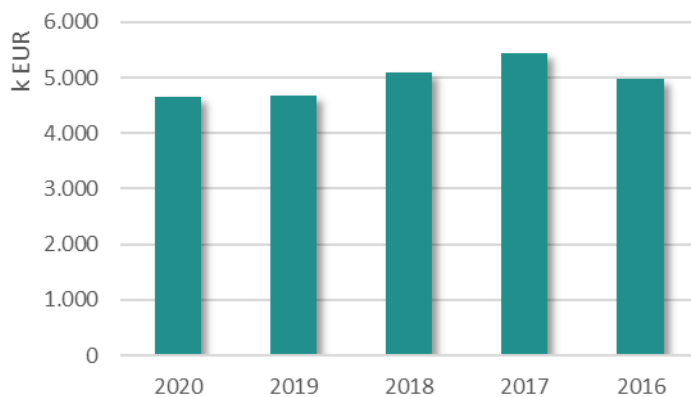
1. Goederen en diensten

Goederen en diensten omvatten:

- de goederen en diensten (rubriek 60 'Verbruikte goederen) die rechtstreeks verband houden met de totstandkoming van de maatschappelijke dienstverlening door het bestuur. Het betreft m.a.w. kosten die ontstaan ingevolge het rechtstreeks opgaan in de dienstverlening. Ze zijn rechtstreeks toewijsbaar aan een dienst (zoals bijvoorbeeld aankopen van farmaceutische producten en geneesmiddelen) of een product (zoals grondstoffen voor maaltijden);
- de goederen en diensten (rubriek 61 'Diensten en diverse leveringen en interne facturering') die geen rechtstreeks verband houden met de totstandkoming van de maatschappelijke dienstverlening door het bestuur, tenzij die kosten onder bezoldigingen, sociale lasten en pensioenen moeten worden geboekt. Het betreft onder meer kosten die verband houden met de ondersteunende activiteiten van het bestuur zoals telefoonkosten, verzekeringspremies, huurlasten, onderhoud en herstellingen, kantoorbenodigdheden...

De samenstelling van de goederen en diensten ziet er als volgt uit:

Omschrijving	2020 %	2019 %	2018 %	2017 %
Onderhoud & herstellingen wegen en waterwegen	1.358.262 ▼	1.367.965 ▲	1.260.742 ▲	1.116.982 ▲
Klein materiaal	466.199 ▲	253.332 ▲	250.891 ▼	254.042 ▼
Verbruik gas en elektriciteit	437.437 ▼	516.329 ▼	587.590 ▼	690.234 ▼
Informatica	397.689 ▲	297.653 ▼	317.278 ▲	278.987 ▲
Erelonen en vergoedingen prestaties derden	372.570 ▲	274.816 ▲	250.264 ▼	280.347 ▼
Huur technische materiaal	282.309 ▲	106.733 ▲	97.252 ▼	112.516 ▲
Onderhoud & herstellingen gebouwen	239.717 ▼	351.892 ▼	394.849 ▼	453.027 ▲
Bureau en kantoorbenodigdheden	130.711 ▼	220.419 ▼	252.581 ▲	234.039 ▼
Telefoonkosten	121.905 ▲	117.704 ▲	108.123 ▲	104.024 ▼
Verzekeringen	114.914 ▼	117.493 ▼	126.099 ▲	124.340 ▼
Evenementen	70.939 ▼	97.811 ▼	106.175 ▲	72.067 ▼
Portkosten	67.147 ▲	62.515 ▼	69.558 ▼	69.949 ▲
Lidgelden en bijdragen	63.406 ▲	58.423 ▲	55.196 ▲	53.979 ▲
Huur onroerende goederen	62.381 ▼	105.279 ▼	130.418 ▲	118.619 ▲
Brandstof	61.439 ▼	72.334 ▲	70.485 ▲	61.694 ▲
Representatiekosten	57.664 ▼	77.754 ▼	94.005 ▲	75.423 ▲
Onderhoud rollend materieel	40.080 ▼	46.110 ▲	39.190 ▼	46.168 ▲
Verbruik water	38.637 ▲	23.720 ▼	53.591 ▼	72.490 ▲
Vervoerskosten	35.263 ▼	73.313 ▲	62.599 ▲	54.352 ▼
Onderhoud & herstelling meubilair en bureelmater	34.420 ▼	38.145 ▼	48.862 ▼	52.710 ▼
Boeken, tijdschriften en abonnementen	33.593 ▲	32.629 ▼	34.544 ▲	33.958 ▲
Publiciteit	30.698 ▲	7.501 ▼	14.535 ▲	10.804 ▼
Doorfacturatie	30.039 ▲	114	0 ▼	25 ▼
Overige algemene kosten	28.669 ▲	23.367 ▼	43.417 ▼	52.713 ▲
Opleidingskosten	25.015 ▼	71.379 ▼	73.512 ▼	79.671 ▼
Onderhoud & herstelling voertuigen	24.482 ▼	28.511 ▲	27.285 ▲	22.357 ▼
Dienstverplaatsingen	18.430 ▼	29.024 ▲	26.489 ▼	27.427 ▼
Inkomgelden	9.736 ▼	53.098 ▲	30.187 ▲	30.048 ▲
Voedingswaren	9.061 ▼	27.701 ▼	143.069 ▼	266.185 ▲
Kantoorbenodigdheden	1.405 ▼	13.262 ▲	10.147 ▲	1.872 ▲
Kosten prestaties technische diensten	0 ▼	39.042 ▼	39.838 ▲	30.879 ▼
Gerechtskosten deurwaarders	0 ▼	3.023 ▲	340 ▲	221
Decoratie	0	0 ▼	574 ▲	416 ▼
Externe diensten	0 ▼	49.125 ▼	78.286 ▼	245.988 ▲
Medische kosten	0	0 ▼	91.225 ▼	180.032 ▲
Voorraadwijzigingen van grondstoffen, hulpstoffen	0	0 ▼	9.700	0
Uitgegeven keuken	0	0 ▼	43.506 ▼	66.222 ▲
Uitgegeven was en linnen	0	0 ▼	18.861 ▼	33.521 ▲
Aansluiting PBW	0 ▼	11.184 ▲	10.741 ▼	17.529 ▲
Niet door te rekenen kosten	0	0 ▼	3.315 ▼	4.025 ▲
Kosten MMC / mobiliteit	0 ▼	7.951 ▼	11.364 ▲	9.816 ▲
Door te rekenen kosten	0 ▼	222 ▼	7.316 ▼	8.254 ▼
Goederen en diensten	4.664.219 -0%	4.676.871 -8%	5.093.996 -6%	5.447.951 +9%

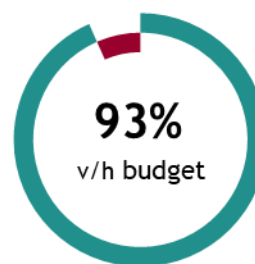
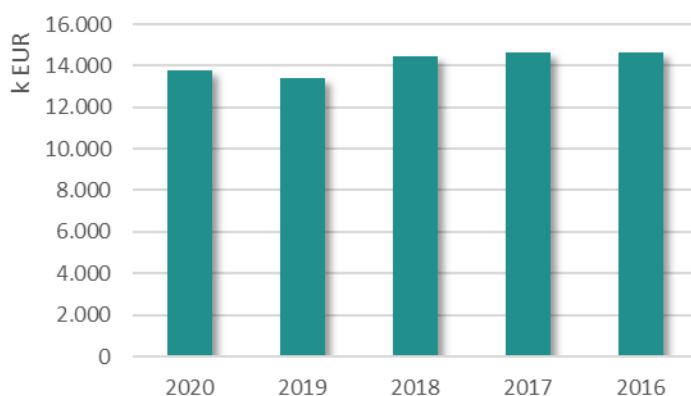


2. Bezoldigingen, sociale lasten en pensioenen

De bezoldigingen, sociale lasten en pensioenen omvatten alle personeelskosten die verband houden met de bezoldiging van het personeel dat een bestuur in dienst neemt. Het betreft dus vergoedingen voor geleverde arbeidsprestaties (dus inclusief alle sociale lasten, verzekeringen en sociale voordelen die verbonden zijn aan de arbeidsprestatie).

De samenstelling van de bezoldigingen, sociale lasten en pensioenen wordt hieronder weergegeven:

Omschrijving	2020 %	2019 %	2018 %	2017 %
Bezoldiging vastbenoemd personeel	5.423.564 ▼	5.593.852 ▼	5.633.579 ▲	5.506.894 ▼
Bezoldiging niet vastbenoemd personeel	4.452.029 ▼	4.452.918 ▼	5.530.497 ▼	6.042.474 ▲
Bezoldiging onderw. personeel tlv andere overh.	2.319.387 ▲	2.262.816 ▲	2.207.626 ▲	2.153.781 ▲
Bezoldiging politiek personeel	547.617 ▲	543.041 ▲	428.662 ▲	427.214 ▲
Andere personeelskosten	524.426 ▲	469.619 ▼	574.686 ▲	474.846 ▼
Bezoldiging onderw. personeel tlv het bestuur	270.482 ▲	190.064 ▼	248.549 ▼	291.262 ▼
Pensioenen politiek personeel	215.844 ▲	212.657 ▲	209.527 ▲	206.441 ▲
Responsabiliseringsbijdragen	3.696	0	0	0
Sociale maribel	0 ▲	-310.748 ▲	-397.166 ▲	-486.687 ▼
Bezoldigingen, sociale lasten en pensioenen	13.757.045 +3%	13.414.220 -7%	14.435.960 -1%	14.616.225 -0%



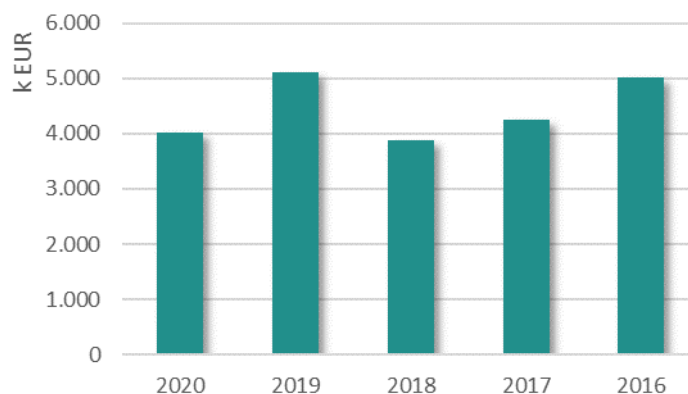
3. Afschrijvingen waardeverminderingen en voorzieningen

Onder **afschrijvingen** dienen te worden verstaan: de bedragen die ten laste worden genomen van de staat van opbrengsten en kosten om het bedrag van aanschaffingskosten van materiële en immateriële vaste activa met beperkte gebruiksduur te spreiden over hun waarschijnlijke nuttigheids- of gebruiksduur, of om die kosten ten laste te nemen op het ogenblik waarop ze worden aangegaan.

Waardeverminderingen daarentegen zijn correcties op de aanschaffingswaarde van materiële, financiële en immateriële vaste activa, voorraden, bestellingen in uitvoering en werkingsvorderingen die niet voortvloeien uit de waarschijnlijke gebruiksduur, maar om rekening te houden met al dan niet als definitief aan te merken ontwaardingen bij de afsluiting van het boekjaar.

Voorzieningen tot slot worden aangelegd voor duidelijk naar hun aard omschreven schulden die op de balansdatum zeker zijn, en waarvan het bedrag niet vaststaat, maar wel op betrouwbare wijze kan worden geschat om zodoende rekening te houden met alle voorzienbare risico's, mogelijke verliezen en ontwaardingen die ontstaan zijn tijdens het financiële boekjaar waarop de jaarrekening betrekking heeft of tijdens voorgaande boekjaren. Deze rubriek omvat de boekingen die enkel in de algemene boekhouding voorkomen en dus niet in de budgettaire boekhouding worden verwerkt. Het betreft:

Omschrijving	2020 %	2019 %	2018 %	2017 %
Afschrijvingen	4.285.440 ▲	3.934.606 ▼	4.067.474 ▼	4.240.263 ▼
Voorziening voor vakantiegeld	10.003 ▲	-136.166 ▲	-182.337 ▼	20.838 ▼
Waardeverminderingen op vorderingen	-2.024 ▼	1.798 ▲	-19.087 ▼	-5.588 ▲
Voorziening voor pensioenen en soortgelijke verpl	-263.818 ▼	1.321.716 ▲	5.858 ▲	5.333 ▼
Afschrijvingen, waardeverm. en voorz.	4.029.601 -21%	5.121.954 +32%	3.871.908 -9%	4.260.846 -15%

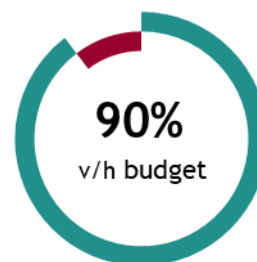
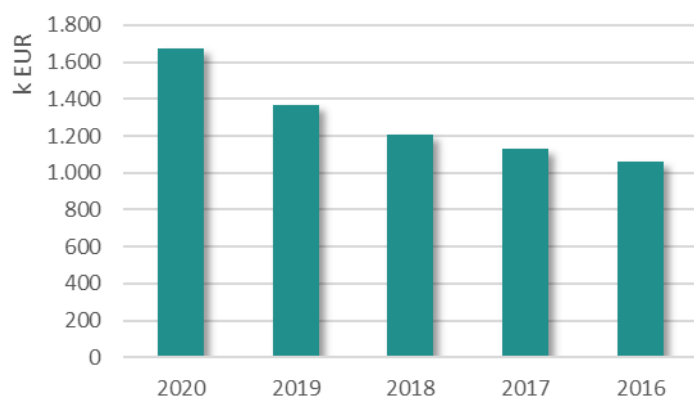


4. Individuele hulpverlening door het OCMW

De kosten die hier worden bedoeld, hebben betrekking op de typische financiële relaties die er ontstaan tussen de sociale dienst van het OCMW en zijn cliënten zoals bv. het uitbetalen van leefloon en steun in speciën.

De samenstelling van deze rubriek ziet er als volgt uit:

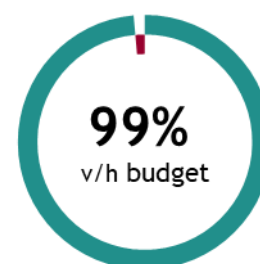
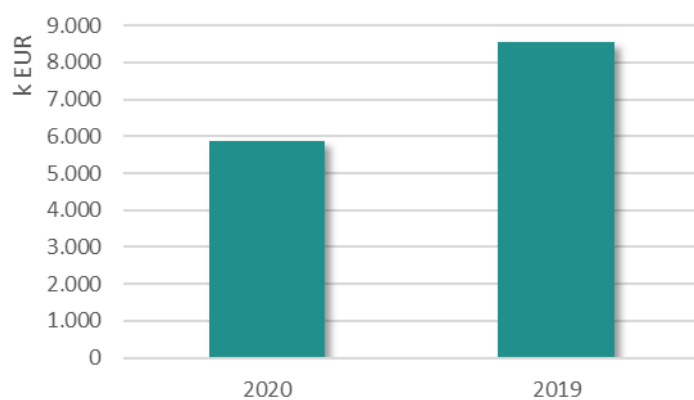
Omschrijving	2020 %	2019 %	2018 %	2017 %
Andere individuele hulpverlening door het OCMW	839.478 ▲	809.495 ▲	637.480 ▲	553.291 ▲
Leefloon	835.676 ▲	561.513 ▼	572.184 ▼	577.407 ▼
Individuele hulpverlening door het OCMW	1.675.154 +22%	1.371.008 +13%	1.209.664 +7%	1.130.698 +7%



5. Toegestane werkingssubsidies

Deze rubriek bevat de subsidies die door het lokaal bestuur werden toegestaan aan andere entiteiten ter financiering van de werking. Een overzicht van de belangrijkste werkingssubsidies wordt hieronder weergegeven:

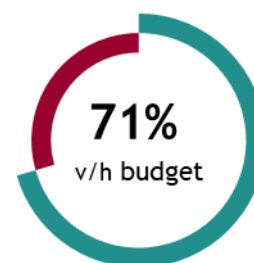
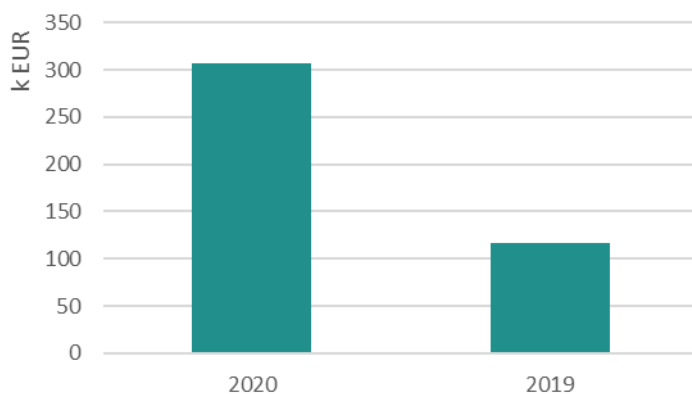
Omschrijving	2020 %	2019 %
Brandweer	637.111 ▲	585.385
Politiediensten	2.363.703 ▲	2.313.943
Woon- en zorgcentra	594.000 ▼	605.418
Sociale bijstand	0 ▼	2.960.000
Overige milieubescherming	1.415.720 ▼	1.443.702
Overige	846.433 ▲	639.167
Toegestane werkingssubsidies	5.856.967 -31%	8.547.614



6. Toegestane investeringssubsidies

Deze rubriek bevat de subsidies die door het lokaal bestuur werden toegestaan aan andere entiteiten ter financiering van hun investeringen. Een overzicht wordt hieronder eergegeven:

Omschrijving	2020 %	2019 %
Politiediensten	120.950	0
Overige ondersteunende diensten voor het onderwijs	90.000	0
Brandweer	49.702	0
Erediensten	45.840 ▲	3.680
Beheer van regen- en afvalwater	0 ▼	78.567
Overige	0 ▼	33.950
Toegestane investeringssubsidies	306.491 +164%	116.197



7. Minderwaarde bij de realisatie van vaste activa

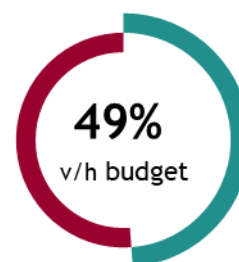
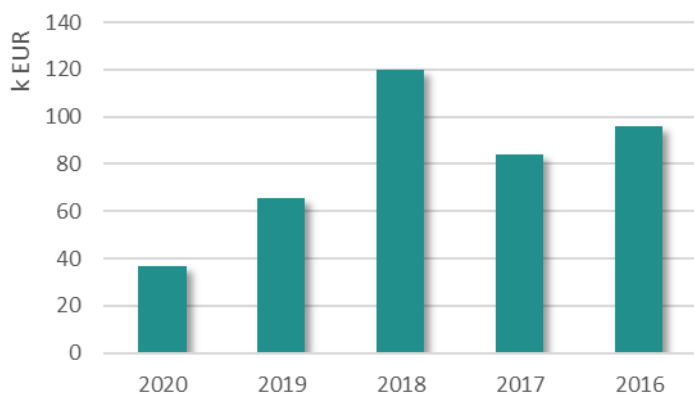
Onder deze rubriek vallen de gerealiseerde minderwaarden bij de verkoop van vaste activa. Indien we een vast actief verkopen voor een bedrag lager dan de resterende boekwaarde, realiseren we een verlies. Dit verlies is de minderwaarde op de realisatie van vaste activa.

De geboekte minderwaarde voor 2020 bedraagt 279.210,05 EUR. De minderwaarde komt voor uit de vereffening van aandelen Imabo.

8. Andere operationele kosten

Onder de andere operationele kosten worden de kosten opgenomen die niet vallen onder één van de overige rubrieken van de operationele kosten en die niet als financiële kosten kunnen worden aangemerkt, zoals bijvoorbeeld bepaalde belastingen. De samenstelling is als volgt:

Omschrijving	2020 %	2019 %	2018 %	2017 %
Andere operationele kosten	33.438 ▲	23.338 ▼	49.374 ▲	30.576 ▼
Minderwaarde op de realisatie van vorderingen	3.607 ▼	13.576 ▼	48.016 ▲	23.095 ▲
Belastingen	-560 ▼	28.438 ▲	22.343 ▼	30.175 ▲
Andere operationele kosten	36.486 -44%	65.353 -45%	119.733 +43%	83.846 -13%



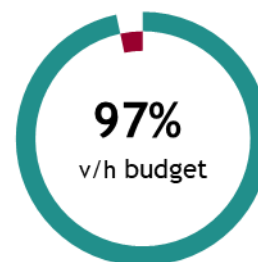
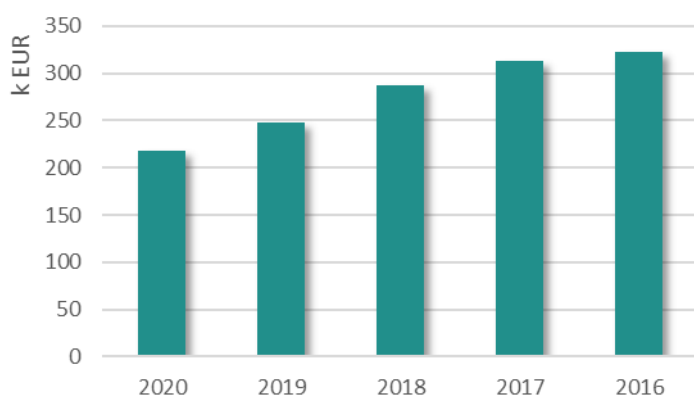
B. Financiële kosten

Onder de financiële kosten worden de kosten van financiële aard opgenomen. Ze worden opgedeeld in:

- de kosten van schulden
- de waardeverminderingen en de terugnemingen ervan op:
 - liquide middelen en geldbeleggingen
 - andere vorderingen dan werkingsvorderingen
- andere financiële kosten

De samenstelling van de financiële kosten is als volgt:

Omschrijving	2020 %	2019 %	2018 %	2017 %
Kosten van schulden	215.687 ▼	245.129 ▼	283.420 ▼	310.790 ▼
Andere financiële kosten	2.371 ▲	2.084 ▼	3.242 ▲	2.560 ▼
Gerealiseerde wisselresultaten	57	0 ▼	15 ▼	25
Waardeverminderingen op vlottende activa	0	0	0	0 ▼
Financiële kosten	218.114 -12%	247.212 -14%	286.676 -9%	313.375 -3%



2.5.2.2. Opbrengsten

	2020	2019	2018	2017
II. Opbrengsten	32.899.351	34.831.739	32.962.545	35.892.709
A. Operationele opbrengsten	30.961.402	32.757.741	31.563.993	32.694.561
1. Opbrengsten uit de werking	3.866.748	2.240.077	4.029.716	5.983.232
2. Fiscale opbrengsten en boetes	13.127.368	13.143.540	12.023.567	11.715.204
3. Werkingssubsidies	12.929.010	14.321.419	13.743.492	13.938.143
a. Algemene werkingssubsidies	7.310.017	10.062.191	9.268.866	8.221.701
b. Specifieke werkingssubsidies	5.618.993	4.259.228	4.474.626	5.716.442
4. Recuperatie individuele hulpverlening	415.393	506.075	301.831	215.703
5. Meerwaarden bij de realisatie van vaste activa	50.507	596.719	97.939	343.240
6. Andere operationele opbrengsten	572.376	1.949.911	1.367.448	499.040
B. Financiële opbrengsten	1.937.949	2.073.999	1.398.553	3.198.148

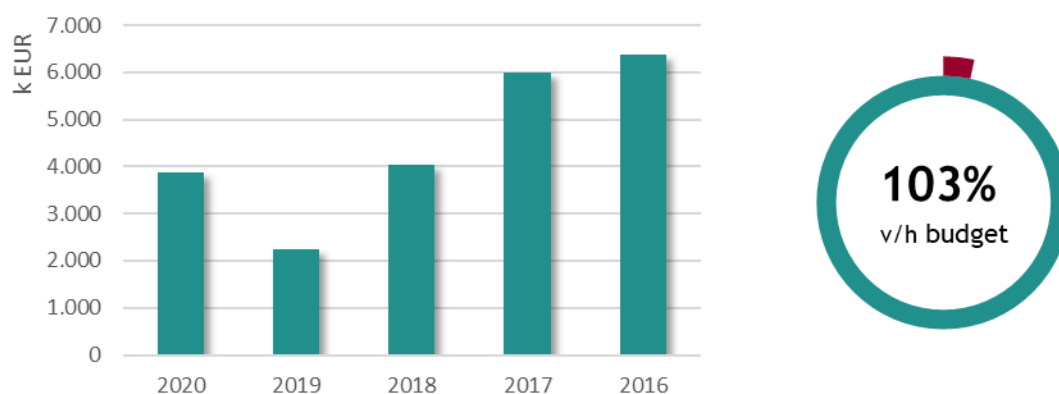
A. Operationele opbrengsten

1. Opbrengsten uit de werking

Onder de opbrengsten uit de werking worden de bedragen verstaan die een bestuur gerealiseerd heeft door de verkoop van goederen en de levering van diensten aan derden en dit in het kader van haar maatschappelijke dienstverlening en dit na aftrek van de eventuele op de prijs toegestane kortingen.

Onderstaande tabel geeft een uitsplitsing van de belangrijkste werkingsopbrengsten:

Omschrijving	2020 %	2019 %	2018 %	2017 %
Diverse terugvorderingen	1.819.431 ▲	205.080 ▲	19.192 ▼	23.507 ▼
Opbrengsten uit verkoop handelsgoederen	854.631 ▲	689.510 ▲	669.448 ▲	616.351 ▼
Opbrengsten uit geleverde prestaties	600.499 ▲	330.412 ▲	269.835 ▲	242.752 ▲
Opbrengsten huur	283.919 ▼	291.489 ▲	195.911 ▲	122.347 ▲
Opbrengsten maaltijden	105.140 ▼	113.079 ▼	132.343 ▼	143.105 ▲
Doorfacturatie	80.749	0	0	0
Opbrengsten evenementen en organisaties	56.013	0	0	0
Opbrengsten uit verpachtingen en opstalrechten	26.170	0	0 ▼	21.526 ►
Opbrengsten uit verhuring	12.343 ▼	19.079 ▼	60.843 ▼	77.555 ▲
Opbrengsten cafetaria	10.479 ▼	38.649 ▼	62.316 ▼	88.351 ▼
Opbrengsten uit concessies	6.955 ▼	38.847 ▼	41.551 ▲	39.391 ▲
Opbrengsten vorming en info	4.105 ▼	30.652 ▲	28.052 ▲	26.029 ▼
Opbrengsten lidgelden Mindermobielcentrale	2.599 ▼	2.896 ▲	2.681 ▲	2.429 ▲
Opbrengsten uit verkoop handelsgoederen	1.920 ▼	15.501 ▲	14.935 ▲	12.853 ▼
Diverse ontvangsten uit de werking	1.796 ▼	12.232 ▼	14.821 ▲	14.623 ▲
Doorfacturatie	0 ▼	10.421 ▲	10.219 ▲	10.037 ▼
Opbrengsten verkoop huisvuilzakken en stickers	0 ▼	125 ▼	141 ▲	119 ▲
Opbrengsten animatie ontspanning en uitstappen	0 ▼	4.243 ▼	4.878 ▼	7.024 ▼
Terugvordering van procedurekosten	0 ▼	1.440	0 ▼	210
Opbrengsten bovennormfinanciering 3e luik	0 ▼	22.613 ▼	172.612 ▼	325.884 ▲
Verkoop van goederen i.v.m. veiligheid	0 ▲	-20	0 ▼	60 ▼
Opbrengsten kapsalon	0	0 ▼	446 ▼	703 ▼
Opbrengsten tegemoetkoming begunstigden	0 ▼	359.194 ▼	1.277.324 ▼	2.152.513 ▲
RIZIV forfait	0	0 ▼	919.542 ▼	1.838.274 ▼
Verkoop van goederen t.b.v. milieu	0	0	0 ▼	45
Incontinentiekorting	0	0 ▲	-5.220 ▲	-10.269 ▲
Opbrengsten andere prestaties	0 ▼	10.819 ▼	13.629 ▲	12.575 ▲
Opbrengsten aangerekende diverse kosten	0	0 ▼	84.225 ▼	179.913 ▲
Opbrengsten uit diverse verkopen	0 ▼	43.814 ▲	36.849 ▲	29.690 ▼
Opbrengsten aangerekende kosten mutualiteit	0	0 ▼	3.143 ▼	5.634 ▲
Opbrengsten uit de werking	3.866.748 +73%	2.240.077 -44%	4.029.716 -33%	5.983.232 -6%

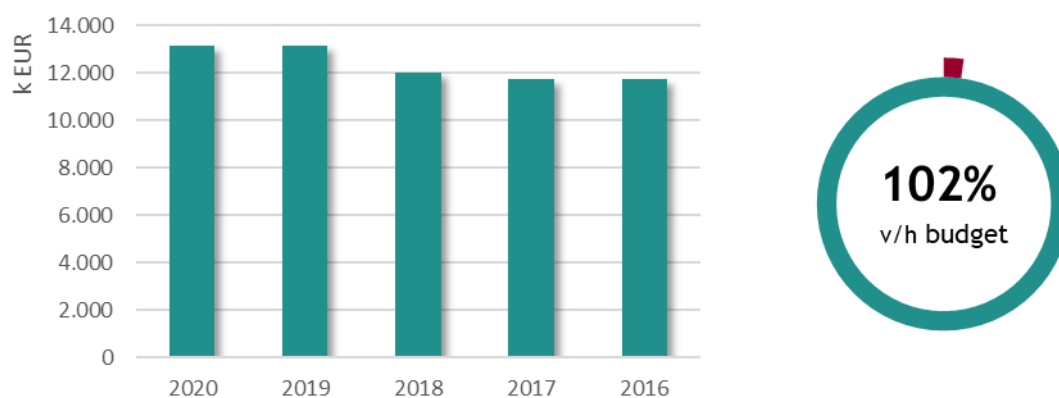


2. Fiscale opbrengsten en boetes

Onder deze rubriek, die enkel bij gemeenten en provincies zal voorkomen, komen de opbrengsten die een bestuur realiseert uit verplichte bijdragen die door een bestuur opgelegd worden aan bepaalde belastingplichtigen.

De samenstelling van deze rubriek is als volgt:

Omschrijving	2020 %	2019 %	2018 %	2017 %
Aanvullende personenbelasting	6.303.865 ▼	6.614.241 ▲	5.669.562 ▲	5.636.095 ▼
Opcentiemen op de onroerende voorheffing	5.806.745 ▲	5.623.480 ▲	5.462.869 ▲	5.166.810 ▲
Bedrijfsbelastingen	381.749 ▲	282.059 ▲	281.802 ▼	299.358 ▼
Motorrijtuigen	338.778 ▼	347.398 ▲	338.088 ▲	330.724 ▲
Belastingen op patrimonium	213.100 ▼	233.559 ▲	230.180 ▼	238.086 ▼
Belastingen op prestaties	56.238 ▲	17.971 ▼	23.362 ▼	31.593 ▲
Boetes	22.433 ▲	17.396 ▲	17.179 ▲	11.052
Belastingen inzake openbare hygiëne	4.460 ▼	7.435 ▲	525 ▼	1.486 ▲
Fiscale opbrengsten en boetes	13.127.368 -0%	13.143.540 +9%	12.023.567 +3%	11.715.204 -0%



3. Werkingssubsidies

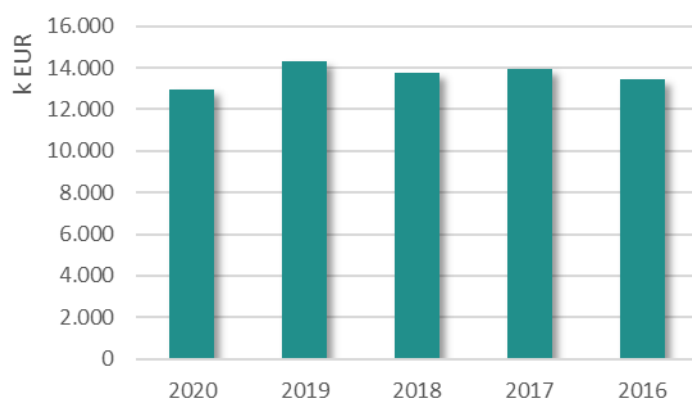
Onder de werkingssubsidies worden de subsidies, schenkingen en legaten in contanten geboekt die bij de verkrijging vanwege een derde instantie niet afhankelijk zijn van een investering in vaste activa.

De werkingssubsidies bestaan uit:

- algemene werkingssubsidies die worden toegekend voor de algemene financiering van de werking van een bestuur
- specifieke werkingssubsidies die worden toegekend voor bepaalde projecten (bv. in het kader van buurtwerking, jongerenwerking...) of een bepaald type dienstverlening (aanbieden sociale huisvesting).

De werkingssubsidies zijn als volgt samengesteld:

Omschrijving	2020 %	2019 %	2018 %	2017 %
Gemeentefonds	5.987.319 ▲	5.057.373 ▲	4.849.473 ▲	4.704.548 ▲
Bijdragen van de overheid voor de bezoldiging van werkingssubsidies	2.319.387 ▲	2.262.816 ▲	2.207.626 ▲	2.153.781 ▲
Werkingsubsidies	1.800.824 ▲	570.081 ▲	522.518 ▼	529.452 ▲
Algemene werkingssubsidies van hogere overhede	1.322.699 ▼	2.036.278 ▲	2.033.193 ▲	982.153 ▲
Recuperatie van kosten	658.062 ▲	486.805 ▼	537.587 ▲	486.048 ▲
Werkgeversbijdrage Sociale Maribel (-)	318.148	0	0	0
Specifieke personeelssubsidies	121.333 ▲	71.665 ▲	52.499 ▼	56.568 ▼
Overige werkingssubsidies	111.549 ▼	112.473 ▼	208.145 ▼	246.410 ▲
Tewerkstellingssubsidies	108.417 ▼	293.032 ▼	307.467 ▼	1.216.658 ▲
Tegenboeking leefloon	59.066 ▼	62.596 ▼	133.995 ▲	128.653 ▼
Sociaal energiefonds	58.910 ▲	54.985 ▲	54.973 ▲	54.593 ▼
Dossierbehandeling wet RMI	55.373 ▲	37.922 ▼	38.464 ▼	50.462 ▲
Subsidie oplaadterminal	7.925 ▲	7.904 ▲	7.424 ▲	7.216 ▼
Algemene werkingssubsidies van andere instelling	0 ▼	8.540	0	0
Specifieke (project)subsidies van hogere overhede	0 ▼	102.676 ▼	209.667 ▼	601.582 ▲
Specifieke (project)subsidies van andere instelling	0 ▼	196.272 ▲	194.263 ▲	185.020 ▲
Gemeentelijke bijdrage	0 ▼	2.960.000 ▲	2.386.200 ▼	2.535.000 ▲
Werkingsubsidies	12.929.010 -10%	14.321.419 +4%	13.743.492 -1%	13.938.143 +4%

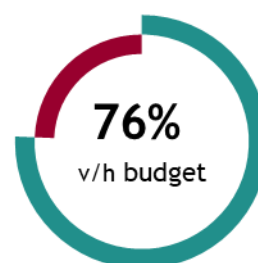
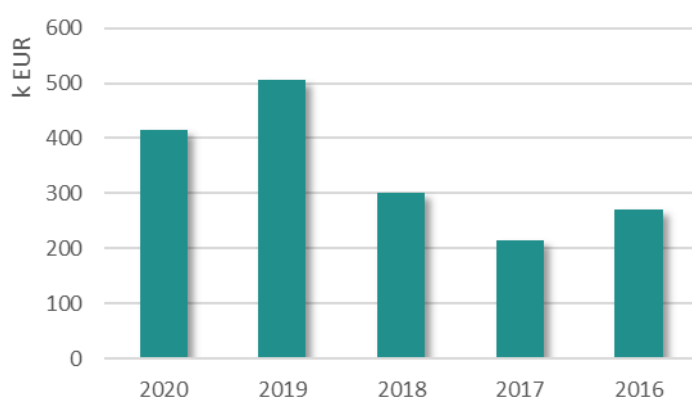


4. Recuperatie individuele hulpverlening

Onder rubriek I.A.4 van de staat van opbrengsten en kosten werden de kosten opgenomen met betrekking tot de typische financiële relaties die ontstaan tussen de sociale dienst van het OCMW en zijn cliënten zoals bv. het uitbetalen van leefloon en steun in speciën. Indien het OCMW deze kosten of een gedeelte ervan achteraf nog kan recupereren van zijn cliënten (bv. terugvordering voorschot op uitkering arbeidsongeval) dan worden deze recuperaties in de rubriek als opbrengst opgenomen (en niet in mindering van de gemaakte kosten).

De samenstelling van deze rubriek ziet er als volgt uit:

Omschrijving	2020 %	2019 %	2018 %	2017 %
Recuperatie van andere individuele hulpverlening	381.355 ▼	482.732 ▲	282.478 ▲	205.365 ▲
Recuperatie van leefloon	34.038 ▲	23.342 ▲	19.352 ▲	10.337 ▼
Recuperatie individuele hulpverlening	415.393 -18%	506.075 +68%	301.831 +40%	215.703 -20%



5. Meerwaarden bij de realisatie van vaste activa

Onder deze rubriek vallen de gerealiseerde meerwaarden bij de verkoop van vaste activa. Indien we een vast actief verkopen voor een bedrag hoger dan de resterende boekwaarde, realiseren we een winst. Deze winst is de meerwaarde op de realisatie van vaste activa.

De geboekte meerwaarde voor 2020 bedraagt 50.506,85 EUR. De meerwaarde kadert binnen de verkoop van diverse vrachtwagens en de verkoop van Blokje appartement 12 en P20..

6. Andere operationele opbrengsten

Onder de andere operationele opbrengsten worden de operationele opbrengsten opgenomen die niet vallen onder de opbrengsten uit de werking, de fiscale opbrengsten en boetes, de werkingssubsidies en de specifieke kosten van de individuele hulpverlening van het OCMW die kunnen worden gerecupereerd en die bovendien niet als een financiële of uitzonderlijke opbrengst kunnen worden aangemerkt.

De samenstelling van deze rubriek wordt weergegeven in onderstaande tabel:

Omschrijving	2020 %	2019 %	2018 %	2017 %
Overige diverse operationele opbrengsten	381.268 ▲	21.766 ▼	31.024 ▲	10.614 ▼
Schadevergoedingen	71.727 ▲	55.282 ▲	55.130 ▼	96.265 ▲
Groenestroomcertificaten	34.926 ▲	22.500 ▼	25.298 ▲	22.050 ►
Maaltijdcheques WN aandeel	34.111 ▼	38.355 ▼	68.178 ▲	44.404 ▼
Inhouding pensioen voorzitter	28.107 ▲	27.699 ▲	22.892 ▲	22.555 ▲
Opbrengsten uit verpachtingen en opstalrechten	20.708 ▼	20.980 ▼	21.526	0
Meerwaarde op de realisatie van vorderingen	1.530 ▼	2.687 ▲	2.441 ▲	853 ▲
Recuperatie loon en andere kosten	0 ▼	1.669.203 ▲	1.077.703 ▲	258.821 ▲
Verkoop recuperatiemateriaal	0 ▼	200 ▲	25	0
Opbrengsten feestelijkheden	0 ▼	40	0 ▼	408 ▲
Recuperatie andere kosten	0 ▼	40.867 ▲	20.000	0
Overige operationele opbrengsten	0 ▼	50.332 ▲	43.232 ▲	43.070 ▼
Andere operationele opbrengsten	572.376 -71%	1.949.911 +43%	1.367.448 +174%	499.040 +1%

2.5.2.2.1. Financiële opbrengsten

Onder de financiële opbrengsten worden de opbrengsten van financiële aard opgenomen. Ze worden opgedeeld in:

- de opbrengsten uit financiële vaste activa
- de opbrengsten uit vlottende activa
- de andere financiële opbrengsten

De financiële opbrengsten zijn als volgt samengesteld:

	2020	2019	2018	2017
II. Opbrengsten	32.899.351	34.831.739	32.962.545	35.892.709
A. Operationele opbrengsten	30.961.402	32.757.741	31.563.993	32.694.561
1. Opbrengsten uit de werking	3.866.748	2.240.077	4.029.716	5.983.232
2. Fiscale opbrengsten en boetes	13.127.368	13.143.540	12.023.567	11.715.204
3. Werkingssubsidies	12.929.010	14.321.419	13.743.492	13.938.143
a. Algemene werkingssubsidies	7.310.017	10.062.191	9.268.866	8.221.701
b. Specifieke werkingssubsidies	5.618.993	4.259.228	4.474.626	5.716.442
4. Recuperatie individuele hulpverlening	415.393	506.075	301.831	215.703
5. Meerwaarden bij de realisatie van vaste activa	50.507	596.719	97.939	343.240
6. Andere operationele opbrengsten	572.376	1.949.911	1.367.448	499.040
B. Financiële opbrengsten	1.937.949	2.073.999	1.398.553	3.198.148

3. Toelichting

3.1. Schema T1 - Ontvangsten en uitgaven naar functionele aard

T1: Ontvangsten en uitgaven naar functionele aard							
							2020
Journaalvolgnummers: JR Budg. 41972 Alg. 4040064830 / EK 20918 Gemeente Wuustwezel (0207.537.735) Gemeentepark 1, 2990 Wuustwezel				Algemeen directeur: Luc Loos Financieel directeur: Sven Symens			
	2020		2021	2022	2023	2024	2025
	Jaarrekening	Meerjarenplan	Meerjarenplan	Meerjarenplan	Meerjarenplan	Meerjarenplan	Meerjarenplan
Algemene financiering							
Exploitatie							
Uitgaven	329.455	366.786	381.047	348.927	350.655	353.217	333.619
Ontvangsten	21.067.801	20.436.942	20.446.393	21.028.319	21.462.207	21.898.045	22.365.631
Saldo	20.738.345	20.070.156	20.065.346	20.679.391	21.111.553	21.544.828	22.032.012
Investeringen							
Financiering							
Uitgaven	1.145.545	1.170.836	1.765.580	1.340.651	1.297.404	1.399.207	1.245.542
Ontvangsten	139.716	327.184	5.416.609	417.072	1.917.510	1.917.954	418.405
Saldo	-1.005.829	-843.653	3.651.029	-923.578	620.106	518.747	-827.137
Individu en samenleving							
Exploitatie							
Uitgaven	7.326.339	7.670.815	7.944.098	7.946.094	8.129.720	8.298.877	8.497.955
Ontvangsten	362.674	303.071	304.592	306.135	307.791	309.473	311.179
Saldo	-6.963.665	-7.367.743	-7.639.506	-7.639.959	-7.821.929	-7.989.404	-8.186.776
Investeringen							
Uitgaven	542.750	572.912	2.248.860	525.241	417.345	471.004	619.717
Ontvangsten	4.500	6.500	800.000	0	0	0	0
Saldo	-538.250	-566.412	-1.448.860	-525.241	-417.345	-471.004	-619.717
Financiering							
Doorstroming en vestiging							
Exploitatie							
Uitgaven	6.022.143	6.865.161	7.194.278	7.104.347	7.196.702	7.375.124	7.484.427
Ontvangsten	2.220.073	1.896.828	1.720.674	1.741.167	1.761.535	1.650.412	1.671.157
Saldo	-3.802.070	-4.968.333	-5.473.605	-5.363.180	-5.435.166	-5.724.711	-5.813.271
Investeringen							
Uitgaven	2.334.186	2.724.104	4.934.505	2.258.660	1.878.700	1.265.033	1.274.118
Ontvangsten	131.795	109.244	788.244	213.244	78.244	78.244	78.244
Saldo	-2.202.392	-2.614.860	-4.146.261	-2.045.416	-1.800.456	-1.186.789	-1.195.874
Financiering							
Uitgaven	0	0	0	0	0	0	0
Ontvangsten	0	118.606	0	0	0	0	0

	2020		2021	2022	2023	2024	2025
	Jaarrekening	Meerjarenplan	Meerjarenplan	Meerjarenplan	Meerjarenplan	Meerjarenplan	Meerjarenplan
Saldo	0	118.606	0	0	0	0	0
Cultuur en vrije tijd							
Exploitatie							
Uitgaven	5.470.292	5.909.646	5.820.676	5.898.811	6.008.290	6.099.078	6.219.383
Ontvangsten	3.182.927	3.168.862	3.257.989	3.318.181	3.378.273	3.440.623	3.504.156
Saldo	-2.287.365	-2.740.784	-2.562.687	-2.580.630	-2.630.017	-2.658.455	-2.715.227
Investeringen							
Uitgaven	3.805.578	3.903.043	6.111.018	217.250	1.811.769	3.441.301	94.750
Ontvangsten	1.329.384	1.329.610	3.157.521	250.000	1.234.388	2.296.307	0
Saldo	-2.476.193	-2.573.432	-2.953.497	32.750	-577.381	-1.144.994	-94.750
Financiering							
Welzijn							
Exploitatie							
Uitgaven	7.059.756	7.636.189	7.880.544	7.741.784	7.862.458	7.986.559	8.120.080
Ontvangsten	5.050.316	5.203.886	5.100.941	5.022.668	5.089.390	5.160.648	5.232.981
Saldo	-2.009.440	-2.432.304	-2.779.603	-2.719.117	-2.773.068	-2.825.911	-2.887.099
Investeringen							
Uitgaven	60.586	98.700	705.900	18.500	10.000	13.500	10.000
Ontvangsten	43.561	43.562	254.062	43.562	43.562	43.562	43.562
Saldo	-17.025	-55.138	-451.838	25.062	33.562	30.062	33.562
Financiering							

Andere gebruikte dossiers op dit rapport:

MJP:

MJP_HERZIENING_OVERDRACHT_2021 2021: Alg. 20918

Meerjarenplan:

MJP_HERZIENING_OVERDRACHT_2021 2021: Alg. 20918

Jaarrekeningen:

JR_ORIGINEEL_2020 2020: Budg. 41972 Alg. 4040064830

3.2. Schema T2 - Ontvangsten en uitgaven naar economische aard

T2: Ontvangsten en uitgaven naar economische aard

2020

Journaalvolgnummers: JR Budg. 41972 Alg. 4040064830 / EK 20918

Gemeente Wuustwezel (0207.537.735)

Gemeentepark 1, 2990 Wuustwezel

Algemeen directeur: Luc Loos

Ocmw Wuustwezel (0212.185.421)

Bredabaan 735, 2990 Wuustwezel

Financieel directeur: Sven Symens

I. Exploitatie-uitgaven	2020		2021	2022	2023	2024	2025
	Jaarrekening	Meerjarenplan	Meerjarenplan	Meerjarenplan	Meerjarenplan	Meerjarenplan	Meerjarenplan
A. Operationele uitgaven	25.989.871	28.222.885	28.982.194	28.833.797	29.341.747	29.906.058	30.470.137
1. Goederen en diensten	4.664.219	5.584.340	5.862.056	5.668.595	5.728.412	5.850.431	5.914.419
2. Bezoldigingen, sociale lasten en pensioenen	13.757.045	14.735.208	15.134.865	15.350.850	15.952.959	16.030.933	16.421.382
a. Politiek personeel	547.617	556.372	563.353	567.734	576.250	584.894	593.667
b. Vastbenoemd niet-onderwijzend personeel	5.427.260	5.586.125	5.533.894	5.784.850	5.952.243	6.105.589	6.309.237
c. Niet vastbenoemd niet-onderwijzend personeel	4.452.029	5.173.487	5.575.072	5.459.010	5.568.230	5.679.615	5.793.237
d. Onderwijzend personeel ten laste van bestuur	270.482	288.858	289.449	295.253	301.138	307.141	313.263
e. Onderwijzend personeel ten laste van andere overheden	2.319.387	2.319.387	2.365.775	2.413.090	2.461.352	2.510.579	2.560.791
f. Andere personeelskosten	524.426	592.478	588.574	609.652	607.167	615.168	619.819
g. Pensioenen	215.844	218.500	218.750	221.260	224.579	227.948	231.367
3. Individuele hulpverlening door het O.C.M.W.	1.675.154	1.868.727	1.881.732	1.876.012	1.903.702	1.931.808	1.960.335
4. Toegestane werkingssubsidies	5.856.967	5.940.699	6.002.556	5.836.218	5.915.592	5.988.831	6.068.956
- aan de politiezone	2.363.703	2.363.703	2.566.100	2.435.146	2.471.673	2.508.748	2.546.379
- aan de hulpverleningszone	528.992	648.717	691.240	705.094	721.344	737.899	754.766
- aan intergemeentelijke samenwerkingsverbanden (IGS)	0	1.463.641	1.487.025	1.509.237	1.531.783	1.554.666	1.577.893
- aan besturen van de eredienst	2.608	4.735	4.806	4.878	4.951	5.026	5.101
- aan andere begunstigden	2.961.665	1.459.904	1.253.385	1.181.863	1.185.841	1.182.491	1.184.816
5. Andere operationele uitgaven	36.486	93.912	100.985	102.122	103.082	104.056	105.044
B. Financiële uitgaven	218.114	225.713	238.449	206.166	206.077	206.796	185.328
1. Rente, commissies en kosten verbonden aan schulden	215.687	222.018	234.650	202.324	202.191	202.865	181.351
- aan financiële instellingen	186.235	219.619	229.957	195.134	192.673	191.186	167.678
- aan andere entiteiten	29.452	2.399	4.693	7.190	9.518	11.679	13.673
2. Andere financiële uitgaven	2.427	3.695	3.799	3.842	3.886	3.931	3.977
II. Exploitatieontvangsten	2020		2021	2022	2023	2024	2025
	Jaarrekening	Meerjarenplan	Meerjarenplan	Meerjarenplan	Meerjarenplan	Meerjarenplan	Meerjarenplan
A. Operationele ontvangsten	30.910.895	30.070.062	30.158.035	30.742.935	31.325.396	31.916.308	32.541.935
1. Ontvangsten uit de werking	3.866.748	3.739.444	3.720.468	3.681.911	3.734.385	3.786.837	3.840.583
2. Fiscale ontvangsten en boetes	13.127.368	12.845.548	12.695.552	12.842.328	13.026.140	13.212.711	13.402.079

II. Exploitatieontvangsten	2020		2021	2022	2023	2024	2025
	Jaarrekening	Meerjarenplan	Meerjarenplan	Meerjarenplan	Meerjarenplan	Meerjarenplan	Meerjarenplan
a. Aanvullende belastingen	12.449.388	12.212.113	12.091.978	12.238.612	12.422.191	12.608.525	12.797.652
- Opcentiemen op de onroerende voorheffing	5.806.745	5.594.029	5.652.263	5.793.569	5.880.473	5.968.680	6.058.210
- Aanvullende belasting op de personenbelasting	6.303.865	6.267.993	6.084.536	6.084.536	6.175.804	6.268.442	6.362.467
- Andere aanvullende belastingen	338.778	350.091	355.179	360.507	365.915	371.403	376.975
b. Andere belastingen en boetes	677.980	633.435	603.574	603.716	603.949	604.186	604.427
3. Werkingssubsidies	12.929.010	12.757.316	13.010.544	13.472.808	13.804.775	14.142.376	14.510.499
a. Algemene werkingssubsidies	7.310.017	7.225.577	7.438.942	7.872.609	8.121.998	8.370.568	8.648.078
- Gemeentefonds	5.987.319	5.949.677	5.930.101	6.120.195	6.316.958	6.520.623	6.731.652
- Andere algemene werkingssubsidies	1.322.699	1.275.900	1.508.840	1.752.413	1.805.040	1.849.944	1.916.426
- van de federale overheid	6.426	0	0	0	0	0	0
- van de Vlaamse overheid	1.316.273	1.275.900	1.508.840	1.752.413	1.805.040	1.849.944	1.916.426
b. Specifieke werkingssubsidies	5.618.993	5.531.739	5.571.603	5.600.199	5.682.777	5.771.808	5.862.420
- van de federale overheid	1.469.909	1.455.845	1.467.640	1.433.635	1.449.871	1.466.351	1.483.078
- van de Vlaamse overheid	3.784.986	3.787.884	3.814.677	3.872.939	3.934.876	4.002.956	4.072.304
- van de provincie	2.700	3.000	0	0	0	0	0
- van het OCMW	59.066	0	0	0	0	0	0
- van andere entiteiten	302.333	285.010	289.286	293.626	298.030	302.500	307.038
4. Recuperatie individuele hulpverlening	415.393	549.054	551.693	559.725	567.881	576.148	584.544
5. Andere operationele ontvangsten	572.376	178.701	179.777	186.164	192.215	198.237	204.231
B. Financiële ontvangsten	972.894	939.527	672.554	673.534	673.801	542.894	543.169
	2020		2021	2022	2023	2024	2025
	Jaarrekening	Meerjarenplan	Meerjarenplan	Meerjarenplan	Meerjarenplan	Meerjarenplan	Meerjarenplan
III. Exploitatiesaldo	5.675.805	2.560.991	1.609.945	2.376.507	2.451.372	2.346.347	2.429.639
	2020		2021	2022	2023	2024	2025
	Jaarrekening	Meerjarenplan	Meerjarenplan	Meerjarenplan	Meerjarenplan	Meerjarenplan	Meerjarenplan
I. Investeringsuitgaven	61.452	58.700	0	0	0	0	0
A. Investerings in financiële vaste activa	61.452	58.700	0	0	0	0	0
2. Intergemeentelijke samenwerkingsverbanden en soortgelijke entiteiten	61.452	58.700	0	0	0	0	0
B. Investerings in materiële vaste activa	6.132.615	6.539.733	12.452.277	2.323.117	3.590.361	4.594.480	1.424.302
1. Gemeenschapsgoederen en bedrijfsmatige materiële vaste activa	6.132.615	6.539.733	12.452.277	2.323.117	3.590.361	4.594.480	1.424.302
a. Terreinen en gebouwen	3.859.420	3.963.009	7.505.620	422.500	1.899.519	3.399.410	47.500
b. Wegen en andere infrastructuur	1.566.941	1.632.286	3.651.860	1.248.200	1.005.775	648.351	628.428
c. Roerende goederen	594.039	643.125	903.380	314.000	331.650	208.302	409.957
d. Leasing en soortgelijke rechten	112.215	301.313	348.417	338.417	338.417	338.417	338.417
e. Erfgoed	0	0	43.000	0	15.000	0	0
C. Investerings in immateriële vaste activa	242.541	255.787	857.685	344.793	172.250	237.641	212.000
D. Toegestane investeringsubsidies	306.491	444.539	690.320	351.741	355.203	358.716	362.283

I. Investeringsuitgaven	2020		2021	2022	2023	2024	2025
	Jaarrekening	Meerjarenplan	Meerjarenplan	Meerjarenplan	Meerjarenplan	Meerjarenplan	Meerjarenplan
- aan de politiezone	120.950	120.950	82.780	120.950	120.950	120.950	120.950
- aan de hulpverleningszone	49.702	69.144	378.248	230.791	234.253	237.767	241.333
- aan intergemeentelijke samenwerkingsverbanden (IGS)	0	118.606	0	0	0	0	0
- aan besturen van de eredienst	45.840	45.840	229.291	0	0	0	0
- aan andere begunstigden	90.000	90.000	0	0	0	0	0
II. Investeringsontvangsten	2020		2021	2022	2023	2024	2025
	Jaarrekening	Meerjarenplan	Meerjarenplan	Meerjarenplan	Meerjarenplan	Meerjarenplan	Meerjarenplan
A. Verkoop van financiële vaste activa	81.998	78.244	78.244	78.244	78.244	78.244	78.244
2. Intergemeentelijke samenwerkingsverbanden en soortgelijke entiteiten	81.998	78.244	78.244	78.244	78.244	78.244	78.244
B. Verkoop van materiële vaste activa	136.054	126.500	894.000	250.000	0	0	0
1. Gemeenschapsgoederen en bedrijfsmatige materiële vaste activa	136.054	126.500	894.000	250.000	0	0	0
a. Terreinen en gebouwen	108.274	110.500	894.000	250.000	0	0	0
b. Wegen en andere infrastructuur	9.280	0	0	0	0	0	0
c. Roerende goederen	18.500	16.000	0	0	0	0	0
D. Investeringsubsidies en -schenkingen	1.291.188	1.284.172	4.027.583	178.562	1.277.950	2.339.869	43.562
- van de Vlaamse overheid	1.247.627	1.284.172	4.027.583	178.562	1.277.950	2.339.869	43.562
- van andere entiteiten	43.561	0	0	0	0	0	0
III. Investeringsaldo	2020		2021	2022	2023	2024	2025
	Jaarrekening	Meerjarenplan	Meerjarenplan	Meerjarenplan	Meerjarenplan	Meerjarenplan	Meerjarenplan
	-5.233.860	-5.809.842	-9.000.456	-2.512.845	-2.761.620	-2.772.725	-1.876.779
Saldo exploitatie en investeringen	441.945	-3.248.851	-7.390.510	-136.338	-310.247	-426.378	552.860
I. Financieringsuitgaven	2020		2021	2022	2023	2024	2025
	Jaarrekening	Meerjarenplan	Meerjarenplan	Meerjarenplan	Meerjarenplan	Meerjarenplan	Meerjarenplan
A. Vereffening van financiële schulden	1.145.545	1.160.836	1.605.580	1.330.651	1.287.404	1.389.207	1.235.542
1. Periodieke aflossingen van opgenomen leningen en leasings	1.145.545	1.160.836	1.416.580	1.330.651	1.287.404	1.389.207	1.235.542
2. Niet-periodieke aflossingen van opgenomen leningen en leasings	0	0	189.000	0	0	0	0
C. Toegestane leningen en betalingsuitstel	0	10.000	160.000	10.000	10.000	10.000	10.000
1. Toegestane leningen	0	10.000	160.000	10.000	10.000	10.000	10.000
- aan andere begunstigden	0	10.000	160.000	10.000	10.000	10.000	10.000

II. Financieringsontvangsten	2020		2021	2022	2023	2024	2025
	Jaarrekening	Meerjarenplan	Meerjarenplan	Meerjarenplan	Meerjarenplan	Meerjarenplan	Meerjarenplan
A. Aangaan van financiële schulden	67.326	246.313	5.328.417	328.417	1.828.417	1.828.417	328.417
- opname van leningen en leasings bij andere entiteiten	67.326	246.313	5.328.417	328.417	1.828.417	1.828.417	328.417
C. Vereffening van toegestane leningen en betalingsuitstel	72.389	199.476	88.192	88.655	89.093	89.537	89.988
1. Terugvordering van toegestane leningen	72.389	199.476	88.192	88.655	89.093	89.537	89.988
a. Periodieke terugvorderingen	72.389	70.871	78.192	78.655	79.093	79.537	79.988
b. Niet-periodieke terugvorderingen	0	128.606	10.000	10.000	10.000	10.000	10.000
	2020		2021	2022	2023	2024	2025
	Jaarrekening	Meerjarenplan	Meerjarenplan	Meerjarenplan	Meerjarenplan	Meerjarenplan	Meerjarenplan
III. Financieringssaldo	-1.005.829	-725.047	3.651.029	-923.578	620.106	518.747	-827.137
	2020		2021	2022	2023	2024	2025
	Jaarrekening	Meerjarenplan	Meerjarenplan	Meerjarenplan	Meerjarenplan	Meerjarenplan	Meerjarenplan
Budgettair resultaat van het boekjaar	-563.884	-3.973.898	-3.739.482	-1.059.916	309.859	92.369	-274.278

Andere gebruikte dossiers op dit rapport:

MJP:

MJP_HERZIENING_OVERDRACHT_2021 2021: Alg. 20918

Meerjarenplan:

MJP_HERZIENING_OVERDRACHT_2021 2021: Alg. 20918

Jaarrekeningen:

JR_ORIGINEEL_2020 2020: Budg. 41972 Alg. 4040064830

3.3. Schema T3 - Investeringsprojecten per prioritaire actie/actieplan

T3: Investeringsproject

2020

Journaalvolgnommers: JR Budg. 41972 Alg. 4040064830

Gemeente Wuustwezel (0207.537.735)

Gemeentepark 1, 2990 Wuustwezel

Algemeen directeur: Luc Loos

Ocmw Wuustwezel (0212.185.421)

Bredabaan 735, 2990 Wuustwezel

Financieel directeur: Sven Symens

PRIO IP-AP000003: Zorgen voor goed en inclusief onderwijs en mogelijkheden voor levenslang leren voor allen promoten.**AP000003: Zorgen voor goed en inclusief onderwijs en mogelijkheden voor levenslang leren voor allen promoten.****AP000009: Een robuuste en duurzame infrastructuur opbouwen****AP000015: Dagelijkse werking beleidsdomein doorstroming en vestiging****AP000017: Dagelijkse werking beleidsdomein welzijn**

	Reeds gerealiseerd		Nog te realiseren			Totaal
	Voor MJP	In MJP	Voor MJP	In MJP	Na MJP	
I. UITGAVEN	0	3.513.323	0	11.300.863	0	14.814.186
B. Investerings in materiële vaste activa	0	3.341.043	0	10.890.374	0	14.231.416
1. Gemeenschapsgoederen en bedrijfsmatige materiële vaste activa	0	3.341.043	0	10.890.374	0	14.231.416
a. Terreinen en gebouwen		3.251.453		9.106.707		12.358.161
b. Wegen en andere infrastructuur		7.419		79.581		87.000
c. Roerende goederen		14.845		62.000		76.845
d. Leasing en soortgelijke rechten		67.326		1.642.085		1.709.411
C. Investerings in immateriële vaste activa		82.280		410.489		492.769
D. Toegestane investeringsubsidies		90.000		0		90.000
II. ONTVANGSTEN	0	1.329.384	0	6.516.536	0	7.845.920
B. Verkoop van materiële vaste activa	0	103.774	0	94.000	0	197.774
1. Gemeenschapsgoederen en bedrijfsmatige materiële vaste activa	0	103.774	0	94.000	0	197.774
a. Terreinen en gebouwen		103.774		94.000		197.774
D. Investeringsubsidies en -schenkingen		1.225.610		6.422.536		7.648.146

Jaarlijkse transacties

	2020	2021	2022	2023	2024	2025
	Gerealiseerd	Te realiseren	Te realiseren	Te realiseren	Te realiseren	Te realiseren
I. UITGAVEN	3.513.323	5.169.625	459.417	2.011.436	3.330.968	329.417
B. Investerings in materiële vaste activa	3.341.043	5.008.777	329.417	1.961.436	3.261.327	329.417
1. Gemeenschapsgoederen en bedrijfsmatige materiële vaste activa	3.341.043	5.008.777	329.417	1.961.436	3.261.327	329.417
a. Terreinen en gebouwen	3.251.453	4.552.778	0	1.622.019	2.931.910	0
b. Wegen en andere infrastructuur	7.419	69.581	0	10.000	0	0
c. Roerende goederen	14.845	58.000	1.000	1.000	1.000	1.000
d. Leasing en soortgelijke rechten	67.326	328.417	328.417	328.417	328.417	328.417
C. Investerings in immateriële vaste activa	82.280	160.848	130.000	50.000	69.641	0
D. Toegestane investeringssubsidies	90.000	0	0	0	0	0
II. ONTVANGSTEN	1.329.384	3.137.521	0	1.234.388	2.144.627	0
B. Verkoop van materiële vaste activa	103.774	94.000	0	0	0	0
1. Gemeenschapsgoederen en bedrijfsmatige materiële vaste activa	103.774	94.000	0	0	0	0
a. Terreinen en gebouwen	103.774	94.000	0	0	0	0
D. Investeringssubsidies en -schenkingen	1.225.610	3.043.521	0	1.234.388	2.144.627	0

PRIO IP-AP000005: Ruimtelijk beleid (inclusief open ruimte, erfgoed en handhaving)
AP000005: Ruimtelijk beleid (inclusief open ruimte, erfgoed en handhaving)

	Reeds gerealiseerd		Nog te realiseren			Totaal
	Voor MJP	In MJP	Voor MJP	In MJP	Na MJP	
I. UITGAVEN	0	227.083	0	1.427.049	0	1.654.132
B. Investerings in materiële vaste activa	0	202.951	0	1.108.549	0	1.311.500
1. Gemeenschapsgoederen en bedrijfsmatige materiële vaste activa	0	202.951	0	1.108.549	0	1.311.500
a. Terreinen en gebouwen		202.951		1.108.549		1.311.500
C. Investerings in immateriële vaste activa		24.132		318.500		342.632
II. ONTVANGSTEN	0	0	0	800.000	0	800.000
B. Verkoop van materiële vaste activa	0	0	0	800.000	0	800.000
1. Gemeenschapsgoederen en bedrijfsmatige materiële vaste activa	0	0	0	800.000	0	800.000
a. Terreinen en gebouwen		0		800.000		800.000

Jaarlijkse transacties

	2020	2021	2022	2023	2024	2025
	Gerealiseerd	Te realiseren	Te realiseren	Te realiseren	Te realiseren	Te realiseren
I. UITGAVEN	227.083	1.286.299	45.500	59.250	18.000	18.000
B. Investerings in materiële vaste activa	202.951	1.108.549	0	0	0	0
1. Gemeenschapsgoederen en bedrijfsmatige materiële vaste activa	202.951	1.108.549	0	0	0	0
a. Terreinen en gebouwen	202.951	1.108.549	0	0	0	0
C. Investerings in immateriële vaste activa	24.132	177.750	45.500	59.250	18.000	18.000
II. ONTVANGSTEN	0	800.000	0	0	0	0
B. Verkoop van materiële vaste activa	0	800.000	0	0	0	0
1. Gemeenschapsgoederen en bedrijfsmatige materiële vaste activa	0	800.000	0	0	0	0
a. Terreinen en gebouwen	0	800.000	0	0	0	0

PRIO IP-AP000009: Een robuuste en duurzame infrastructuur opbouwen
AP000009: Een robuuste en duurzame infrastructuur opbouwen

	Reeds gerealiseerd		Nog te realiseren			Totaal
	Voor MJP	In MJP	Voor MJP	In MJP	Na MJP	
I. UITGAVEN	0	1.839.214	0	10.295.518	0	12.134.732
B. Investerings in materiële vaste activa	0	1.677.353	0	9.271.683	0	10.949.036
1. Gemeenschapsgoederen en bedrijfsmatige materiële vaste activa	0	1.677.353	0	9.271.683	0	10.949.036
a. Terreinen en gebouwen		211.115		2.617.103		2.828.217
b. Wegen en andere infrastructuur		1.412.029		6.518.179		7.930.208
c. Roerende goederen		54.209		106.401		160.611
e. Erfgoed		0		30.000		30.000
C. Investerings in immateriële vaste activa		116.022		794.544		910.566
D. Toegestane investeringssubsidies		45.840		229.291		275.131
II. ONTVANGSTEN	0	22.016	0	1.466.680	0	1.488.696
B. Verkoop van materiële vaste activa	0	0	0	250.000	0	250.000
1. Gemeenschapsgoederen en bedrijfsmatige materiële vaste activa	0	0	0	250.000	0	250.000
a. Terreinen en gebouwen		0		250.000		250.000
D. Investeringsubsidies en -schenkingen		22.016		1.216.680		1.238.696

Jaarlijkse transacties

	2020	2021	2022	2023	2024	2025
	Gerealiseerd	Te realiseren	Te realiseren	Te realiseren	Te realiseren	Te realiseren
I. UITGAVEN	1.839.214	5.611.725	1.631.293	1.239.500	1.117.000	696.000
B. Investerings in materiële vaste activa	1.677.353	5.024.183	1.487.000	1.201.500	1.022.000	537.000
1. Gemeenschapsgoederen en bedrijfsmatige materiële vaste activa	1.677.353	5.024.183	1.487.000	1.201.500	1.022.000	537.000
a. Terreinen en gebouwen	211.115	1.547.103	330.000	260.000	450.000	30.000
b. Wegen en andere infrastructuur	1.412.029	3.416.679	1.151.000	883.500	566.000	501.000
c. Roerende goederen	54.209	30.401	6.000	58.000	6.000	6.000
e. Erfgoed	0	30.000	0	0	0	0
C. Investerings in immateriële vaste activa	116.022	358.251	144.293	38.000	95.000	159.000
D. Toegestane investeringssubsidies	45.840	229.291	0	0	0	0
II. ONTVANGSTEN	22.016	930.000	385.000	0	151.680	0
B. Verkoop van materiële vaste activa	0	0	250.000	0	0	0
1. Gemeenschapsgoederen en bedrijfsmatige materiële vaste activa	0	0	250.000	0	0	0
a. Terreinen en gebouwen	0	0	250.000	0	0	0
D. Investeringsubsidies en -schenkingen	22.016	930.000	135.000	0	151.680	0

PRIO IP-AP000010: Een groen, ecologisch en duurzaam Wuustwezel
AP000010: Een groen, ecologisch en duurzaam Wuustwezel

	Reeds gerealiseerd		Nog te realiseren			Totaal
	Voor MJP	In MJP	Voor MJP	In MJP	Na MJP	
I. UITGAVEN	0	60.868	0	399.000	0	459.868
B. Investerings in materiële vaste activa	0	60.868	0	399.000	0	459.868
1. Gemeenschapsgoederen en bedrijfsmatige materiële vaste activa	0	60.868	0	399.000	0	459.868
a. Terreinen en gebouwen		0		20.000		20.000
b. Wegen en andere infrastructuur		60.868		375.000		435.868
c. Roerende goederen		0		4.000		4.000

Jaarlijkse transacties

	2020	2021	2022	2023	2024	2025
	Gerealiseerd	Te realiseren	Te realiseren	Te realiseren	Te realiseren	Te realiseren
I. UITGAVEN	60.868	99.000	75.000	75.000	75.000	75.000
B. Investerings in materiële vaste activa	60.868	99.000	75.000	75.000	75.000	75.000
1. Gemeenschapsgoederen en bedrijfsmatige materiële vaste activa	60.868	99.000	75.000	75.000	75.000	75.000
a. Terreinen en gebouwen	0	20.000	0	0	0	0
b. Wegen en andere infrastructuur	60.868	75.000	75.000	75.000	75.000	75.000
c. Roerende goederen	0	4.000	0	0	0	0

Andere gebruikte dossiers op dit rapport:

Nog te realiseren in MJP:

MJP_HERZIENING_OVERDRACHT_2021 2021: Alg. 20918

Reeds gerealiseerd in MJP:

JR_ORIGINEEL_2020 2020: Budg. 41972 Alg. 4040064830

3.4. Schema T4 - Evolutie van de financiële schulden

T4: Evolutie van de financiële schulden

2020

Journaalvolgnummers: JR Budg. 41972 Alg. 4040064830

Gemeente Wuustwezel (0207.537.735)

Gemeentepark 1, 2990 Wuustwezel

Algemeen directeur: Luc Loos

Ocmw Wuustwezel (0212.185.421)

Bredabaan 735, 2990 Wuustwezel

Financieel directeur: Sven Symens

Financiële schulden op 31 december	2020	2021	2022	2023	2024	2025
A. Financiële schulden op lange termijn	7.713.236	11.522.002	10.563.015	11.002.225	11.595.100	11.923.517
1. Financiële schulden op 1 januari	9.028.159	7.713.236	11.522.002	10.563.015	11.002.225	11.595.100
2. Nieuwe leningen	67.326	5.328.417	328.417	1.828.417	1.828.417	328.417
3. Aflossingen	0	-189.000	0	0	0	0
4. Overboekingen	-1.382.249	-1.330.651	-1.287.404	-1.389.207	-1.235.542	0
B. Financiële schulden op lange termijn die binnen het jaar vervallen	1.302.158	1.216.228	1.172.982	1.274.784	1.121.120	-114.422
1. Financiële schulden op 1 januari	1.065.454	1.302.158	1.216.228	1.172.982	1.274.784	1.121.120
2. Aflossingen	-1.145.545	-1.416.580	-1.330.651	-1.287.404	-1.389.207	-1.235.542
3. Overboekingen	1.382.249	1.330.651	1.287.404	1.389.207	1.235.542	
Totaal financiële schulden	9.015.394	12.738.231	11.735.997	12.277.010	12.716.220	11.809.095

Andere gebruikte dossiers op dit rapport:

Meerjarenplan:

MJP_HERZIENING_OVERDRACHT_2021 2021: Alg. 20918

Jaarrekeningen:

JR_ORIGINEEL_2020 2020: Budg. 41972 Alg. 4040064830

3.5. Schema T5 - Toelichting bij de balans

T5 - Toelichting bij de balans

Mutatiestaat van de vaste activa	Boekwaarde op 1/1	Aankopen	Verkopen	Overboeking	Herwaardering	Afschrijving en waardevermindering	Andere mutaties	Boekwaarde op 31/12
B. Financiële vaste activa	14.603.769,88	61.452,25	-81.998,33	-279.210,05	135.815,92	0,00	0,00	14.439.829,67
1. Extern verzelfstandigde agentschappen	0,00	0,00	0,00	0,00	0,00	0,00	0,00	0,00
2. Intergemeentelijke samenwerkingsverbanden en soortgelijke entiteiten	14.471.856,56	61.452,25	-81.998,33	-279.210,05	135.813,82	0,00	0,00	14.307.914,25
3. OCMW-verenigingen	123,95	0,00	0,00	0,00	2,10	0,00	0,00	126,05
4. Andere financiële vaste activa	131.789,37	0,00	0,00	0,00	0,00	0,00	0,00	131.789,37
C. Materiële vaste activa	72.099.167,29	6.132.614,64	-136.053,64	-188.488,99	0,00	-3.630.644,62	-0,00	74.276.594,68
1. Gemeenschapsgoederen	72.099.167,29	6.132.614,64	-136.053,64	-188.488,99		-3.630.644,62	-0,00	74.276.594,68
a. Terreinen en gebouwen	44.263.191,27	3.859.419,73	-108.273,86	34.668,85		-1.395.575,19	-0,00	46.653.430,80
b. Wegen en andere infrastructuur	23.096.113,96	1.566.940,68	-9.279,78	0,00		-1.617.511,72	0,00	23.036.263,14
c. Installaties, machines en uitrusting	262.746,75	87.151,22	0,00	-21.041,32		-89.764,35	0,00	239.092,30
d. Meubilair, kantooruitrusting en rollend materieel	1.095.630,60	506.887,89	-18.500,00	-202.116,52		-202.427,28	-0,00	1.179.474,69
e. Leasing en soortgelijke rechten	3.151.807,28	112.215,12	0,00	0,00		-320.573,21	0,00	2.943.449,19
f. Erfgoed	229.677,43	0,00	0,00	0,00		-4.792,87	0,00	224.884,56
2. Bedrijfsmatige materiële vaste activa	0,00	0,00	0,00	0,00		0,00	0,00	0,00
a. Terreinen en gebouwen	0,00	0,00	0,00	0,00		0,00	0,00	0,00
b. Installaties, machines en uitrusting	0,00	0,00	0,00	0,00		0,00	0,00	0,00
c. Meubilair, kantooruitrusting en rollend materieel	0,00	0,00	0,00	0,00		0,00	0,00	0,00
d. Leasing en soortgelijke rechten	0,00	0,00	0,00	0,00		0,00	0,00	0,00
3. Andere materiële vaste activa	0,00	0,00	0,00	0,00	0,00	0,00	0,00	0,00
a. Terreinen en gebouwen	0,00	0,00	0,00	0,00	0,00	0,00	0,00	0,00
b. Roerende goederen	0,00	0,00	0,00	0,00	0,00	0,00	0,00	0,00
D. Immateriële vaste activa	1.527.145,82	242.541,44	0,00	0,00		-415.799,97	0,00	1.353.887,29

Mutatiestaat van het nettoactief						
A. Kapitaalssubsidies en schenkingen		Boekwaarde op 1/1	Toevoeging	Verrekening	Andere mutaties	Boekwaarde op 31/12
	Ocmw Wuustwezel	2.114.090,73	-1.664.489,68	1.477.805,99	0,00	1.927.407,04
	Gemeente Wuustwezel	11.184.957,42	999.749,30	-530.493,22	0,00	11.654.213,50
	Totaal	13.299.048,15	-664.740,38	947.312,77	0,00	13.581.620,54
B. Gecumuleerd overschot of tekort		Boekwaarde op 1/1	Overschot of tekort van het boekjaar	Tussenkost gemeente aan OCMW	Andere mutaties	Boekwaarde op 31/12
	Ocmw Wuustwezel	797.845,01	-2.562.693,11	1.636.272,54	0,00	-128.575,56
	Gemeente Wuustwezel	6.293.979,60	4.638.756,87	-1.636.272,54	0,00	9.296.463,93
	Totaal	7.091.824,61	2.076.063,76	0,00	0,00	9.167.888,37
C. Herwaarderingsreserves		Boekwaarde op 1/1	Toevoeging	Terugneming	Andere mutaties	Boekwaarde op 31/12
	Ocmw Wuustwezel	0,00	2,10	0,00	0,00	2,10
	Gemeente Wuustwezel	4.153.946,83	143.673,90	-7.860,08	0,00	4.289.760,65
	Totaal	4.153.946,83	143.676,00	-7.860,08	0,00	4.289.762,75
D. Overig nettoactief		Boekwaarde op 1/1	Wijziging kapitaal		Andere mutaties	Boekwaarde op 31/12
	Ocmw Wuustwezel	2.622.712,96	0,00		0,00	2.622.712,96
	Gemeente Wuustwezel	59.199.767,01	0,00		0,00	59.199.767,01
	Totaal	61.822.479,97	0,00		0,00	61.822.479,97
Totaal nettoactief		Boekwaarde op 1/1			Mutatie	Boekwaarde op 31/12
	Ocmw Wuustwezel	5.534.648,70			-1.113.102,16	4.421.546,54
	Gemeente Wuustwezel	80.832.650,86			3.607.554,23	84.440.205,09
	Totaal	86.367.299,56			2.494.452,07	88.861.751,63

3.6. Financiële risico's

Financiële risico's

Coronacrisis: Door de Covid19-pandemie heeft de hogere overheid allerlei maatregelen genomen waardoor verschillende economische en sociale activiteiten tijdelijk niet meer konden plaatsvinden. Stelselmatig kunnen deze maatregelen versoepeld worden zodat het economische en sociale leven terug kan opstarten. Maar tevens zullen we er rekening mee moeten houden dat deze beperkende maatregelen terug kunnen afgeroepen worden telkens de pandemie terug opflakkert. Op korte termijn heeft het bestuur aankopen gedaan of ondersteuning gegeven om de bevolking, de ondernemers, de scholen, de verenigingen en de eigen werking terug te kunnen opstarten. Op lange termijn zullen er echter economische gevolgen zijn (zoals faillissementen en al dan niet tijdelijke werkloosheid) die nu nog moeilijk in te schatten zijn. Wij hebben een deel van deze economische gevolgen verwerkt via de toekomstige ontvangsten van de personenbelasting.

Intrestvoeten leningen: Op 1 januari 2020 bedroeg de totale openstaande schuld 10.093.612,76 EUR bedragen. Quasi het gehele openstaand kapitaal is niet herzienbaar omdat deze met vaste rentevoeten zijn aangegaan of tijdens de looptijd zijn vastgezet op een bepaalde rentevoet. Momenteel staan de intrestvoeten zo laag dat ze in de toekomst enkel maar lijken te kunnen stijgen, zodat dit een variabele factor is voor de ramingen van onze leningsuitgaven. Na consultatie bij de specialisten uit de bankensector blijkt toch dat de verwachtingen nog zijn dat de rentevoeten op korte termijn niet meteen gaan stijgen. In 2020 zijn de intresten alvast op een laag niveau blijven staan.

Tax shift: De gevolgen voor het lokale niveau van de zgn. tax shift, zoals bepaald in het akkoord dat is bereikt binnen de federale regering in oktober 2015, zijn nog altijd niet volledig duidelijk. Wel is er in de raming van de ontvangsten van de aanvullende personenbelasting al rekening gehouden met de negatieve gevolgen van de tax shift, volgens een berekeningstabel van de FOD Financiën. Voor 2020 hadden we een raming van de ontvangsten voor de personenbelasting ontvangen waarin de tax shift verwerkt is. Tevens deelt de FOD Financiën mee dat de tax shift ook positieve gevolgen kan hebben (o.m. meer tewerkstelling), maar hiervan hebben we geen berekeningen ter beschikking.

Vergrijzing: Wanneer de bevolking veroudert, betekent dit ook dat gemiddeld gezien de inkomsten uit de personenbelasting kunnen dalen (een pensioen genereert immers minder inkomsten dan een werknemersvergoeding). Anderzijds groeit de bevolking ook aan, al dan niet met een werkende bevolking, waardoor dit effect kan verminderen. Deze evolutie is echter zeer moeilijk te berekenen op lokaal niveau. Vanuit FOD Financiën zijn echter geen ramingen voor langere periode beschikbaar

en kan dit effect ook niet berekend worden op de ontvangsten van het afgelopen jaar.

Werkgeversbijdragen statutairen: Via DIBISS (= Dienst voor Bijzondere Socialezekerheidsstelsels) hebben we de melding gekregen dat voor de periode 2016-2017 een korting kregen van 3,5% op de werkgeversbijdragen voor statutair personeel. Voor de periode 2018-2019 bedroeg deze korting nog 3%. Voor de periode vanaf 2020 hebben we geen officiële mededeling meer gekregen, maar uit de tabellen van de Federale Pensioendienst voor de responsabiliseringsbijdrage blijkt dat deze korting nog t.e.m. 2021 zal lopen, maar dat daarna geen korting meer wordt toegekend. Voor 2020 hadden we nog wel recht op deze korting, wat neerkwam op ca 115.000 EUR.

Responsabiliseringsbijdrage: Als de gepensioneerde statutaire werknemers van een lokale bestuur meer kosten dan de bijdragen voor pensioenen die ontvangen worden van de actieve statutairen in hetzelfde bestuur, wordt de helft van dit tekort teruggevorderd bij het bestuur. Het aandeel actieve statutairen bij het lokaal bestuur zakt t.o.v. de contractuelen. Hierdoor zal logischerwijze de responsabiliseringsbijdrage stijgen. In 2020 hebben we enkel voor de gemeente een responsabiliseringsbijdrage van 3.696,36 euro (= laag, grotendeels te wijten aan een negatieve afrekening van 2019 t.w.v. 25.537,40 euro).

Dividenden en subsidies: De dividenden van de intercommunales en de subsidies van andere overheden staan, om verscheidene redenen, al vele jaren onder druk. Waar de bevoegde instanties ramingen voor de ganse legislatuur hebben meegedeeld, is dit overgenomen in het meerjarenplan. Waar er geen ramingen over meerdere jaren werden meegedeeld is veiligheidshalve een status quo gehanteerd.

Igean: De intercommunale IGEAN heeft in opdracht van de gemeente Wuustwezel diverse gronden verworven met het oog op woonprojecten. IGEAN heeft hiervoor leningen aangegaan welke werden gewaarborgd door de gemeente Wuustwezel.

Toegestane leningen: In de afgelopen jaren werden enkele rente-arme leningen toegekend aan verenigingen om een lokaal te kunnen bouwen:

LV vzw, KLJ Wuustwezel, Chiro Wuustwezel, Kon. Wuustwezel FC, Chiro Loenhout, Jeugdhuis De Raap

Daarnaast werden enkele renteloze leningen die over 5 jaar lopen toegekend voor groene investeringen:

Gooreind VV, Jeugd Loenhout vzw, Kon. Harmonie De Jonge Scheuten, Tenniscentrum Kattedgat

3.7. Waarderingsregels

ALGEMENE PRINCIPES

Waarderingsregels geven een beeld van de belangrijkste waarderingsprincipes, toegepast in de boekhouding van de organisatie. De waarderingsregels moeten voldoen aan de eisen van voorzichtigheid, oprechtheid en goede trouw. Ze mogen niet afhangen van het resultaat van het boekjaar. Ze gaan ervan uit dat het bestuur zijn activiteiten zal voortzetten (principe van going-concern).

Elk vermogensbestanddeel (bezitting of financieringsbron) moet afzonderlijk worden gewaardeerd.

De waarderingsregels moeten van het ene financiële boekjaar op het andere identiek zijn en stelselmatig worden toegepast. Ze moeten evenwel gewijzigd worden wanneer ze door omstandigheden niet langer zorgen voor een waar en getrouw beeld.

WAARDERING BIJ ERKENNING: AANSCHAFFINGSWAARDE

Elk actiefbestanddeel wordt bij erkenning gewaardeerd tegen aanschaffingswaarde en voor dat bedrag in de balans opgenomen, onder aftrek van de desbetreffende gecumuleerde afschrijvingen en waardeverminderingen.

Onder aanschaffingswaarde wordt bedoeld:

- De aankoopprijs + bijkomende kosten
- De ruilwaarde
- De vervaardigingswaarde (aanschaffingsprijs grondstoffen, ... + rechtstreekse productiekosten)
- De schenkingswaarde (marktwaaarde van de goederen op het moment van de schenking of datum van het opvallen van de nalatenschap + belastingen en kosten)
- De inbrengwaarde

Voorwaarden om als een investeringsgoed aanzien te worden:

- A) Aankoop van goederen of diensten:
 - 1) De aankoop per individueel stuk is hoger dan 2.500 EUR * (incl. BTW)
 - 2) De aankoop is duurzaam van aard (geen verbruiksgoed)
 - 3) Het goed heeft een economische waarde over meerder jaren.
- B) Onderhoud en herstellingen:
 - 1) Het onderhoud, werk of herstelling is hoger dan 2.500 EUR *(incl. btw)
 - 2) De werken zijn duurzaam van aard
 - 3) Het onderhoud, werk of herstelling geeft het actief een hogere waarde

* Indien aankopen onder dit bedrag deel uitmaken van een groter project, worden deze toch geactiveerd.

WAARDERING IN LATERE BOEKJAREN

Sommige activa kunnen worden geherwaardeerd om hun boekhoudkundige waarde in overeenstemming te brengen met de marktwaarde.

Herwaardering is enkel toegestaan voor de financiële vaste activa en de overige materiële vast activa.

Na de initiële waardering van een actiefbestanddeel, geldt voor de waardering in de latere boekjaren ofwel het kostprijsmodel ofwel het herwaarderingsmodel. Volgens het kostprijsmodel moet een vast actief worden geboekt tegen zijn kostprijs, verminderd met eventuele geboekte afschrijvingen en eventuele geboekte waardeverminderingen. Het herwaarderingsmodel (voor financiële vaste activa en overige materiële vaste activa) houdt echter in dat een vast actief waarvan de reële waarde betrouwbaar kan worden bepaald, geboekt wordt tegen de geherwaardeerde waarde.

	Gebruiksduur	Afschrijvingen	Waardeverminderingen	Herwaarderings-
Kostprijsmodel				
Gemeenschaps- goederen	Beperkt	JA	JA	NEE
	Onbeperkt	NEE	JA	NEE
Bedrijfsmatige materiële vaste activa	Beperkt	JA	JA	NEE
	Onbeperkt	NEE	JA	NEE
Immateriële vaste activa	Beperkt	JA	JA	NEE
	Onbeperkt	NEE	JA	NEE
Herwaarderings- model				
Overige materiële vaste activa	Beperkt	JA	JA	JA
	Onbeperkt	NEE	JA	JA
Financiële vaste activa	Niet van toepassing	NEE	JA	JA

AFSCHRIJVINGEN

Het af te schrijven bedrag van een actief wordt per financieel boekjaar bepaald (en kan dus per financieel boekjaar verschillen van elkaar) door het verschil tussen de boekhoudkundige waarde en de restwaarde te delen door de resterende gebruiksduur uitgedrukt in jaren.

$$\text{Jaarlijks afschrijvingsbedrag} = \frac{\text{boekhoudkundige waarde} - \text{restwaarde}}{\text{Resterende gebruiksduur}}$$

Er wordt uitgegaan van een 'gelijkmatige' veroudering, waardoor steeds de lineaire afschrijvingsmethode wordt toegepast.

Het bestuur opteert ervoor de initiële afschrijvingsduur voor de diverse categorieën van activa te bepalen zoals opgenomen in bijgevoegde tabel.

WAARDEVERMINDERINGEN

Waardevermindering zijn andere correcties op de aanschaffingswaarde van actiefbestanddelen dan deze die voortvloeien uit afschrijvingen, om rekening te houden met al dan niet als definitief aan te merken ontwaardingen bij het afsluiten van het financiële boekjaar. Als evenwel op het einde van het financiële boekjaar blijkt dat de gebruikswaarde van een goed hoger is dan zijn boekhoudkundige waarde, dan moeten de eventueel reeds geboekte waardeverminderingen worden teruggenomen ten belope van het verschil.

HERWAARDERINGEN

De financiële vaste activa en de overige materiële vaste activa, waarvan de reële waarde betrouwbaar kan worden bepaald (herwaarderingsmodel van toepassing), moeten na hun opname worden geboekt tegen de geherwaardeerde waarde. Dit is de reële waarde op het moment van de herwaardering, verminderd met eventuele latere gecumuleerde afschrijvingen en latere gecumuleerde waardeverminderingen.

Bij de herwaardering van een actief, wordt de volledige categorie waartoe dat actief behoort, geherwaardeerd. De overige materiële vaste activa met beperkte gebruiksduur worden op basis van deze geherwaardeerde waarde afgeschreven.

INHOUD EN WAARDERING VAN DE (SUB)RUBRIEKEN VAN DE BALANS

LIQUIDE MIDDELEN EN GELDBELEGGINGEN

Conform art. 158 BVR worden de liquide middelen en de geldbeleggingen met uitzondering van de vastrentende effecten, gewaardeerd tegen de nominale waarde.

De aandelen, niet-vastrentende effecten en vastrentende effecten worden bij verwerving geboekt en gewaardeerd tegen de aanschaffingswaarde.

Op de liquide middelen en geldbeleggingen worden waardeverminderingen toegepast als de realisatiewaarde op de datum van jaarafsluiting lager is dan de aanschaffingswaarde.

Indien bij realisatie meer- of minderwaarden worden behaald, dienen deze afzonderlijk te worden gerapporteerd in de staat van opbrengsten en kosten.

Geen enkele vorm van herwaardering is toegestaan op de liquide middelen en geldbeleggingen.

VORDERINGEN OP KORTE TERMIJN

Vorderingen op korte termijn worden in de balans opgenomen voor de nominale waarde.

Vorderingen waarvan de invorderbaarheid twijfelachtig is dienen overgeboekt te worden naar een rekening dubieuze debiteuren. Daarenboven zal men ook waardeverminderingen moeten boeken in functie van de ouderdom van de vordering, zijnde:

- Ouder dan 1 jaar en jonger dan 2 jaar: 25 %
- Ouder dan 2 jaar en jonger dan 3 jaar: 50 %
- Ouder dan 3 jaar: 100 %

Op het ogenblik dat de insolventie van een schuldenaar is bewezen, moet de vordering als oninvorderbaar worden geboekt en zal een minderwaarde moeten geboekt worden voor het saldo van de vordering. De vordering wordt dan uit de boekhouding verwijderd. Indien achteraf zou blijken dat er alsnog een gedeelte van de vordering werd gerecupereerd, dan zal dit aanleiding geven tot de boeking van een meerwaarde (742) voor het effectief gestorte bedrag.

VOORRADEN

Er wordt enkel in het woonzorgcentrum gewerkt met een ijzeren voorraad.

FINANCIËLE VASTE ACTIVA

Deelnemingen worden gewaardeerd tegen verwervingswaarde.

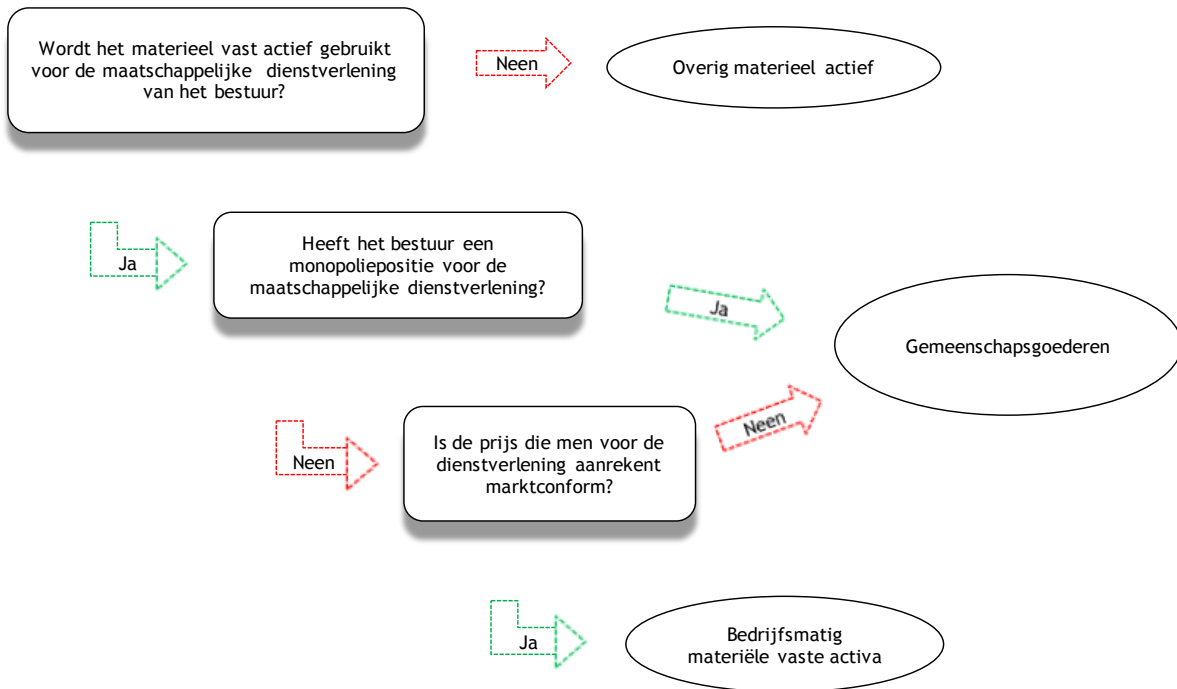
Belangen of aandelen in rechtspersonen en vastrentende effecten worden in de boekhouding opgenomen tegen hun aanschaffingswaarde. De aanschaffingswaarde van belangen of aandelen, ontvangen als vergoeding voor inbrengen die niet bestaan in contanten of die voortkomen uit de omzetting van vorderingen, stemt overeen met de conventionele waarde van de ingebrachte goederen en waarden of van de omgezette vorderingen. Als de conventionele waarde echter lager is dan de marktwaarde van de ingebrachte goederen en waarden of van de omgezette vorderingen, kan de aanschaffingswaarde geherwaardeerd worden tot de hogere marktwaarde.

Er worden waardeverminderingen toegepast op de belangen en de aandelen die onder de financiële vaste activa zijn opgenomen in geval van duurzame minderwaarde of ontwaarding, verantwoord door de toestand, de rentabiliteit of de vooruitzichten van de entiteit waarin de belangen of de aandelen worden aangehouden. Het bestuur zal ook op de vorderingen, inclusief de vastrentende effecten, die in de financiële vaste activa zijn opgenomen waardeverminderingen toepassen als er voor het geheel of een gedeelte van de vordering onzekerheid bestaat over de betaling ervan op de vervaldag.

MATERIELE VASTE ACTIVA

Een onderscheid moet gemaakt worden tussen gemeenschapsgoederen, bedrijfsmatige activa en overige activa.

Onderstaand schema brengt de bepaling van de categorie waartoe een materieel vast actief behoort in kaart:



De **gebruiksrechten voor materiële vaste activa** waarover het bestuur beschikt op grond van **leasing of gelijkaardige overeenkomsten** (bv. erfpacht) worden onder de activa opgenomen voor het gedeelte van de volgens de overeenkomst te storten termijnen, dat strekt tot de wedersamenstelling van de kapitaalwaarde van het goed waarop de overeenkomst betrekking heeft. De overeenkomstige schuld aan de passiefzijde waardeert het bestuur ieder jaar ten bedrage van het gedeelte van de in de volgende boekjaren te storten termijnen, dat strekt tot de wedersamenstelling van de kapitaalwaarde van het goed waarop de overeenkomst betrekking heeft. De duur van de afschrijvingsperiode wordt geregeld door IAS17 en IPSAS13: indien het *redelijk zeker* is dat het geleasede actief overgenomen wordt bij het verstrijken van de leaseperiode (lichten van de aankoopoptie), zal het actief worden afgeschreven over de normale gebruiksduur van soortgelijke activa (die in volle eigendom zijn). Indien het *niet redelijk zeker* is dat het actief wordt overgenomen bij het verstrijken van de leaseperiode (aankoopoptie wordt niet gelicht), wordt het actief afgeschreven over de leaseperiode, tenzij de (economische) gebruiksduur korter is.

AW = Aanschaffingswaarde

VVP= Vervaardigingsprijs

Rubriek BBC	Waardering	Grensbedrag	Afschrijvingsduur
Terreinen	AW of VVP	Geen	Geen
- Inrichting bebouwde terreinen	AW of VVP	2.500 EUR	10 jaar
Gebouwen	AW of VVP	Geen	25 jaar
- Onderhoud en uitrusting gebouwen	AW of VVP	2.500 EUR	10 jaar
Wegen en waterlopen			
- Verharding, slijtlaag, voet- en fietspaden	AW of VVP	2.500 EUR	25 jaar
- Overige infrastructuur (straatmeubilair, wegbepplanting, verkeerssignalisatie, ...)	AW of VVP	2.500 EUR	10 jaar
- Onderhoudswerken (o.a. vervangen slijtlaag, ...)	AW of VVP	2.500 EUR	5 jaar
- Waterlopen en –bekkens	AW of VVP	2.500 EUR	25 jaar
- Onderhoudswerken aan waterlopen	AW of VVP	2.500 EUR	10 jaar
Overige onroerende infrastructuur (openbare verlichting, nutsleidingen, rioleringsnet, ...)	AW of VVP	2.500 EUR	25 jaar
- Buitengewoon onderhoud	AW of VVP	2.500 EUR	10 jaar
Installaties, machines en uitrusting			
- machines en uitrusting	AW of VVP	2.500 EUR	5 – 10 jaar
- kantooruitrusting en medisch materiaal	AW of VVP	2.500 EUR	5 jaar
- Informaticamateriaal en audiovisuele apparaten	AW of VVP	2.500 EUR	5 jaar

--	--	--	--

Rubriek BBC	Waardering	Grensbedrag	Afschrijvingsduur
Meubilair	AW of VVP	2.500 EUR	10 jaar
Rollend Materiaal			
- Personenwagens en kleine bestelwagens	AW of VVP	2.500 EUR	5 jaar
- Vrachtwagens en speciale voertuigen	AW of VVP	2.500 EUR	10 jaar
Kunstwerken, erfgoed	AW of VVP	geen	geen
* De aanschaffingswaarde van deze activa wordt via waardvermindering herleid naar 1 EUR, daar deze in principe geen gebruikswaarde hebben.			

IMMATERIELE VASTE ACTIVA

Rubriek BBC	Waardering	Grensbedrag	Afschrijvingsduur
Licenties, octrooien, software, ...	AW	2.500 EUR	5 jaar
Plannen en studies	AW	2.500 EUR	3 – 5 jaar

SCHULDEN

De schulden worden gewaardeerd tegen de nominale waarde.

NETTO-ACTIEF

De investeringssubsidies en schenkingen worden in de erop volgende boekjaren via afboekingen in de staat van opbrengsten en kosten (subrubriek 7530) gespreid om ze in overeenstemming te brengen met de afschrijvingen op het gesubsidieerde actief. In geval

van niet-afschrijfbaar activa blijft het oorspronkelijke bedrag van de investeringssubsidie of de schenking behouden in de boekhouding.

De voorzieningen voor risico's en kosten worden stelselmatig gevormd.

BIJZONDERE BEPALINGEN BIJ DE OVERGANG NAAR BBC (BEGINBALANS)

De balansstructuur van de BBC is volledig anders dan deze van de NGB (nieuwe gemeenteboekhouding) de NOB (nieuwe OCMW boekhouding) of de AGB-boekhouding (autonome gemeentebedrijven). De beginbalans van de BBC stemt dus zeker niet overeen met de eindbalans van NGB of NOB, maar is daar uiteraard wel op gebaseerd.

Bij de conversie naar BBC en de opmaak van de beginbalans heeft het bestuur geopteerd voor de toepassing van het continuïteitsprincipe. Dat houdt in dat de bestaande inventarisbestanddelen werden geconverteerd naar de respectievelijke rubrieken in BBC, op basis van de bestaande (historische) aanschafwaarde. De afschrijvingstermijnen werden vervangen door de termijnen bepaald in bijlage, waardoor de resterende gebruiksduur, de netto-boekwaarde en het jaarlijkse afschrijvingsbedrag van de activa verandert. Hierbij werd uitgegaan van een restwaarde gelijk aan 0.

De ijzeren voorraad van het woonzorgcentrum werd geherwaardeerd.

Enkele activa werden samengevoegd, waardoor de afschrijvingstermijnen werden geharmoniseerd.

Bestaande activa met een boekwaarde gelijk aan 0, of die niet konden geïndividualiseerd worden, werden mogelijks niet opgenomen in de beginbalans. Dit geldt ook voor de corresponderende investeringssubsidies.

MATERIËLE EN IMMATERIËLE VASTE ACTIVA

Volledig afgeschreven immateriële activa werden niet overgenomen naar de BBC-omgeving. De terreinen werden geherwaardeerd, uitgezonderd de overige gronden.

De activa die behoren tot het erfgoed worden pro memorie in de beginbalans opgenomen (aan 1 EUR) of indien het actief wordt ingezet voor de uitvoering van het "maatschappelijk doel" kan er toch een gebruikswaarde aan toegekend worden.

NETTO-ACTIEF

De ontvangen investeringssubsidies en schenkingen werden geconverteerd voor zover het corresponderende actief werd geconverteerd. De verrekeningstermijn werd aangepast aan de afschrijvingstermijn van het corresponderende actief.

De voorzieningen voor risico's en kosten werden opnieuw geëvalueerd.

3.8. Niet in de balans opgenomen rechten en verplichtingen

Jaar	AR	Omschrijving	Debet	Credit	Saldo
2020	01200000	Debiteuren wegens persoonlijke zekerheden	7.931.697	0	7.931.697
2020	01300000	Crediteuren wegens borgstelling voor financiële schulden aangegaan door lokaal bestuur	0	7.931.697	-7.931.697
2020	03200000	Ontvangen zekerheden	400.000	0	400.000
2020	03300000	Zekerheidstellers	0	400.000	-400.000
2020	09200000	Gecumuleerd budgettair resultaat vorig boekjaar	8.802.623	0	8.802.623
2020	09300000	Gecumuleerd budgettair resultaat vorig boekjaar	0	8.802.623	-8.802.623

3.9. Toelichting kosten, opbrengsten, uitgaven en ontvangsten met buitengewone invloed

Toelichting buitengewone invloed op budgettair resultaat

Hier geven wij extra toelichting bij de kosten, opbrengsten, uitgaven en ontvangsten die een grote en buitengewone invloed hebben gehad op het budgettair resultaat van de jaarrekening. We zullen dus voornamelijk focussen op substantiële en eenmalige zaken.

Overdracht openbare verlichting naar Fluvius OV: Deze overdracht was eigenlijk al in 2019 verwerkt in de jaarrekening. Dit gebeurde in 2019 omdat toen ook de goedkeuring van onze openbare verlichting naar Fluvius OV officieel bekrachtigd is door onze gemeenteraad en volgens de toen gekende richtlijnen. In de loop van 2020 werd echter door Fluvius, na samenspraak met Agentschap Binnenlands Bestuur, een nieuw boekingsschema overgemaakt. Hierdoor werden de boekingen uit 2019 (deels) teruggedraaid en pasten we dit aan conform het ons bezorgde boekingsschema. Budgettair heeft dit niet echt gevolgen, maar wel op onze openstaande schulden. Volgens het nieuwe boekingsschema moet de verkoop van onze openbare verlichting, waarvoor we aandelen in Fluvius OV kregen, en de nieuwe investeringen in openbare verlichting gebeuren met een leasing (=schuld). Hierdoor stijgt onze schuldgraad wel, terwijl dit een boekhoudkundige nul-operatie is. We krijgen op papier immers investeringen in OV, maar die worden betaald met een 'theoretische' leasing. In praktijk is echter geen uitwisseling van thesaurie tussen de gemeente en Fluvius.

RSZ-bijdrage: Voor de gemeente is er een eenmalige boekhoudkundige rechtzetting voor de RSZ-bijdrage gebeurd. Er werd jaarlijks een teveel aan RSZ voorzien die uiteindelijk niet nodig was. Omdat dit jaarlijks was cumuleerde dit overschot en is besloten dit terug in het budget op te nemen. Dit is een eenmalige meevaller uit het verleden van 347.416,74 euro. Dit werd geboekt op 74700900/0030.

Corona-crisis: Dat de corona-crisis ook een budgettaire invloed heeft gehad, is duidelijk. Zo zijn er negatieve invloeden op ons resultaat: directe kosten (mondmaskers, inrichten lokalen, extra laptops, meer ICT-ondersteuning, ...) en misgelopen opbrengsten (vrijstellingen concessie- en huurvergoedingen, minder ontvangen retributies, ...). Ook zijn er positieve invloeden op ons resultaat: minder kosten (evenementen en schooluitstappen die niet doorgingen, tijdelijke werkloosheid, ...). Tevens zijn er ook extra coronatoelagen vanuit Vlaanderen of federale overheid aan ons toegekend die we rechtstreeks hebben laten doorvloeien naar de doelgroepen (kansarmen, verenigingen, ...) en dus budgettair neutraal waren.

Er zijn echter ook effecten waar niet meteen een concreet bedrag op te plakken valt, maar wel indirecte invloeden heeft: effect op de personenbelasting door meer (tijdelijke) werkloosheid en faillissementen, meer mensen die recht hebben op leefloon (in 2020 is er ca. 300.000 euro meer aan leefloon uitgekeerd, maar in hoeverre is het aandeel van de corona-crisis hierin?), mentale welzijn van werknemers en burgers, ...

Andere grote verschillen tussen budgetraming en jaarrekening: wordt elders verklaard in dit document.

3.10. Verklaring materiële verschillen

3.10.1. Exploitatie - ontvangsten

AR+omschrijving	Sum of krediet	Sum of ontvangst	verschil	volgnr.
74080190-Tegenboeking leefloon art 60	122.000,00	59.066,02	62.933,98	1
74810340-Terugbetaling verblijfskosten bejaarden in WZC privé	350.000,00	299.507,72	50.492,28	2
74080110-Recuperatie art 60	61.000,00	14.340,20	46.659,80	3
74082400-Werkingssubsidies LOI	143.665,00	111.548,52	32.116,48	4
74060020-Werkgeversbijdrage Sociale Maribel (-)	349.300,00	318.148,22	31.151,78	5
74810510-Terugbetaling voorschotten ziekte- en invaliditeitsuitkeringen	10.303,00	-19.537,84	29.840,84	6
70200530-Opbrengsten cafetaria	36.605,00	10.478,59	26.126,41	7
70000120-Opbrengsten vorming en info	27.778,00	4.105,02	23.672,98	8
70200510-Opbrengsten maaltijden	126.879,72	105.139,59	21.740,13	9
74082530-Recuperatie wet 2/4/1965 tewerkstelling	40.909,00	19.908,54	21.000,46	10
74080120-Recuperatie Sociaal Economie Initiatief	44.670,00	23.817,28	20.852,72	11
74500100-Schadevergoedingen	16.946,00	71.726,67	-54.780,67	12
74060030-Specifieke werkingssubsidies Vrijstelling BV Ploegenarbeid	30.000,00	108.417,06	-78.417,06	13
70200110-Opbrengsten van huisvuilstickers en -zakken	760.000,00	847.952,59	-87.952,59	14
70300900-Andere terugvorderingen en tussenkomsten	1.690.572,07	1.819.431,33	-128.859,26	15
73000000-Opcentiemen op de onroerende voorheffing	5.594.029,06	5.806.745,02	-212.715,96	16
74050000-Specifieke (project)subsidies	1.572.017,98	1.800.824,26	-228.806,28	17
74700900-Overige diverse operationele opbrengsten	40.886,70	381.267,85	-340.381,15	18
Grand Total	31.009.588,65	31.883.789,56	-874.200,91	

volgnr.	toelichting
1	Zoals al verklaard bij de exploitatie-uitgaven worden de kredieten voor tewerkstellingsprojecten ruim genoeg voorzien om zo maximaal mogelijk mensen in te kunnen opnemen. Jammer genoeg hebben we niet alle posities kunnen invullen. Tegenover de uitgaven voor deze tewerkstellingsprojecten staan ook ontvangsten tegenover.
2	Van de tussenkomst verblijfskosten in woonzorgcentra wordt getracht zoveel mogelijk te recupereren bij de bewoners of via onderhoudsplicht. Ook aan de uitgavenzijde is niet het volledige krediet opgebruikt. In totaal hebben we ca. 300.000 EUR van de 340.000 EUR kunnen recupereren.
3	Zoals al verklaard bij de exploitatie-uitgaven worden de kredieten voor tewerkstellingsprojecten ruim genoeg voorzien om zo maximaal mogelijk mensen in te kunnen opnemen. Jammer genoeg hebben we niet alle posities kunnen invullen. Tegenover de uitgaven voor deze tewerkstellingsprojecten staan ook ontvangsten tegenover.
4	Voor LOI krijgen we gegroepeerd een subsidie die ongeveer gelijk is aan de uitgaven voor LOI. Die uitgaven zitten verspreid over verschillende kredieten, maar de som van LOI-uitgaven is ongeveer gelijk aan de LOI-ontvangsten.
5	Iets minder ontvangen dan voorzien. Momenteel loopt een beroepsprocedure tegen RSZ om onze rechten volledig te vrijwaren en de ontvangsten van de Sociale Maribel te mogen ontvangen voor 2020.
6	Er is een dossier van een cliënt waarvan zowel de uitgaven als opbrengsten voor voorschotten ziekte- en invaliditeitsuitkeringen moesten omgezet worden naar leefloon. Dit betrof een regularisatie van het verleden tot september 2020, waardoor er een grote negatieve opbrengst op dit krediet geboekt moest worden (maar er wel extra opbrengsten via ontvangsten leefloon).
7	De dienstencentra zijn lange tijd gesloten geweest wegens de coronapandemie.
8	De dienstencentra zijn lange tijd gesloten geweest wegens de coronapandemie.
9	De dienstencentra zijn lange tijd gesloten geweest wegens de coronapandemie.
10	De uitgaven en ontvangsten voor deze tussenkomst zijn gelijk. Dit wordt ruim genoeg ingeschat om alle tussenkomsten tijdens het jaar te realiseren. In de loop van 2020 was niet dit gehele krediet nodig. Voor het uitgavekrediet van deze tussenkomst hebben we een deel verschoven naar het leefloon.
11	De uitgaven en ontvangsten voor deze tussenkomst zijn gelijk. Dit wordt ruim genoeg ingeschat om alle tussenkomsten tijdens het jaar te realiseren. In de loop van 2020 was niet dit gehele krediet nodig.
12	Voor de brand in de woning Sportlaan 61 hebben we dit jaar de schadevergoeding via de verzekeraar ontvangen (was budgettair in 2019 voorzien, het jaar van de brand).
13	In de loop van 2020 hebben we (gedeeltelijke) vrijstelling op de bedrijfsvoorheffing kunnen bekomen voor ons technisch personeel dat in ploegen werkt.
14	Volgens Igean is er meer huisvuil opgehaald bij de gezinnen omdat mensen meer moesten thuiswerken of thuiszaten wegens tijdelijke werkloosheid. Uiteraard volgen de ontvangsten deze uitgaven: volgens de afrekening van Igean heeft de huisvuilophaling en -verwerking van pmd, graaf huisvuil, papier en karton, glas, rest- en gft-afval (dus exclusief recyclageparken) in Wuustwezel 955.457 EUR gekost in 2020.
15	We hebben meer kunnen recupereren voor de loonkosten van de statutairen die werkzaam zijn bij het WZC dan oorspronkelijk voorzien. Dit is gebeurd o.b.v. de afrekening via de schaduwpayroll die we ontvangen hebben van vzw WoonZorg Wuustwezel.
16	Meer ontvangen dan werd meegedeeld bij opmaak meerjarenplan via de brief van de Vlaamse Belastingdienst .
17	Meer subsidies ontvangen voor specifieke doeleinden dan voorzien, zoals o.a. voor: mobiliteitsstudie (45.211 EUR), coronatoelagen voor de gemeentescholen (45.085 EUR), planbatenheffing (wordt altijd conservatief ingeschat omdat we absoluut geen zicht hebben op wat gaat binnenkomen via Vlaanderen, 50.000 EUR meer dan voorzien), coronatoelagen voor lokaal armoedebeleid, consumptiebonnen, ... waarvan meer is gestort in 2020 dan oorspronkelijk voorzien, ...
18	Enmalige rechtzetting van teveel voorziene RSZ-bijdrage. Jaarlijks overschot van RSZ werd steeds gecumuleerd, maar zal niet meer opgevraagd worden door RSZ zodat dit terug als opbrengst kan ingeboekt worden.

3.10.2. Exploitatie - uitgaven

AR+omschrijving	Sum of krediet	Sum of uitgave	saldo	volgnr.
62020010-Bezoldigingen contractuelen technisch en onderhoudspersoneel	1.555.292,92	1.355.834,13	199.458,79	1
61035200-Onderhoud van wegen en toebehoren	1.445.500,00	1.264.721,08	180.778,92	2
62020020-Bezoldigingen contractuelen administratief personeel	1.520.299,26	1.348.679,77	171.619,49	3
62120010-Werkgeversbijdragen - contractueel technisch en onderhoudspersoneel	469.240,86	353.277,48	115.963,38	4
61100100-Elektriciteit - verbruik	441.363,63	355.520,15	85.843,48	5
62040000-Bezoldigingen tewerkstellingsprojecten	161.000,00	89.435,67	71.564,33	6
61500100-Huur, onderhoud en herstelling technisch materiaal	342.768,18	282.309,46	60.458,72	7
62120020-Werkgeversbijdragen - contractueel administratief personeel	420.224,14	362.597,51	57.626,63	8
61500000-Aankoop klein materiaal	419.889,63	362.533,20	57.356,43	9
61300100-Erelonen en vergoedingen	102.239,24	45.119,80	57.119,44	10
61110100-Gas - verbruik	133.660,84	81.916,93	51.743,91	11
Grand Total	28.448.847,58	26.207.984,68	2.240.862,90	

volgnr.	toelichting
1	Bij de budgetopmaak worden ook telkens simulaties gebruikt voor eventuele nieuwe functies om te weten hoeveel deze zouden kosten, om te bespreken of het opportuun is bepaalde functies op te nemen. Onze weddecentrale had voor deze simulaties echter de namen van echte werknemers gebruikt zodat dit niet opviel en werden abusievelijk enkele simulaties mee opgenomen in de loonkosten. Bij de aanpassing meerjarenplan 2020-2025 dj. 2021 werd dit opgemerkt en is dit rechtgezet. Tijdens de 1ste lockdown van de coronacrisis zijn ook enkele technische personeelsleden tijdelijk op technische werkloosheid gesteld.
2	Bepaalde taken zijn iets goedkoper gegund dan geraamd (ruimen baangrachten, vegen straten en pleinen, ...). Daarnaast is er ook niet veel moeten gestrooid worden wegens ijzel in 2020. Ook losse opdrachten n.a.v. evenementen zijn niet besteld omdat ze niet konden doorgaan wegens de coronapandemie.
3	Bij de budgetopmaak worden ook telkens simulaties gebruikt voor eventuele nieuwe functies om te weten hoeveel deze zouden kosten, om te bespreken of het opportuun is bepaalde functies op te nemen. Onze weddecentrale had voor deze simulaties echter de namen van echte werknemers gebruikt zodat dit niet opviel en werden abusievelijk enkele simulaties mee opgenomen in de loonkosten. Bij de aanpassing meerjarenplan 2020-2025 dj. 2021 werd dit opgemerkt en is dit rechtgezet.
4	Bij de budgetopmaak worden ook telkens simulaties gebruikt voor eventuele nieuwe functies om te weten hoeveel deze zouden kosten, om te bespreken of het opportuun is bepaalde functies op te nemen. Onze weddecentrale had voor deze simulaties echter de namen van echte werknemers gebruikt zodat dit niet opviel en werden abusievelijk enkele simulaties mee opgenomen in de loonkosten. Bij de aanpassing meerjarenplan 2020-2025 dj. 2021 werd dit opgemerkt en is dit rechtgezet. Tijdens de 1ste lockdown van de coronacrisis zijn ook enkele technische personeelsleden tijdelijk op technische werkloosheid gesteld.
5	De elektriciteitsstarieven waren lager dan vorig jaar. Daarnaast merk je natuurlijk op dat er ook minder verbruik is van elektriciteit omdat minder personeelsleden op de werkvloer zijn of minder activiteiten in onze gebouwen zijn doorgegaan wegens de coronapandemie.
6	Dit budget is voor tewerkstellingsprojecten (art.60, TWE, ...) en wordt ruim genoeg voorzien om zo maximaal mogelijk mensen in te kunnen opnemen. Jammer genoeg hebben we niet alle posities kunnen invullen. Hier staan ook ontvangsten tegenover.
7	Dit zijn vele verschillende kredieten die over alle beleidsvelden van het lokaal bestuur (gemeente én OCMW) verspreid zitten. Hier wordt ook altijd een kleine marge voorzien voor eenmalige of onvoorziene herstellingen. Het kan natuurlijk ook zijn dat er minder herstellingen nodig waren omdat er minder volk op de werkvloer was in 2020.
8	Bij de budgetopmaak worden ook telkens simulaties gebruikt voor eventuele nieuwe functies om te weten hoeveel deze zouden kosten, om te bespreken of het opportuun is bepaalde functies op te nemen. Onze weddecentrale had voor deze simulaties echter de namen van echte werknemers gebruikt zodat dit niet opviel en werden abusievelijk enkele simulaties mee opgenomen in de loonkosten. Bij de aanpassing meerjarenplan 2020-2025 dj. 2021 werd dit opgemerkt en is dit rechtgezet.
9	Dit zijn vele verschillende kredieten die over alle beleidsvelden van het lokaal bestuur (gemeente én OCMW) verspreid zitten. Verschillende activiteiten en evenementen zijn uiteraard niet kunnen doorgaan tijdens de coronapandemie waardoor er uiteraard ook minder moest aangekocht worden.
10	Ook hier zijn de kredieten over verschillende beleidsvelden verdeeld, waardoor er automatisch al enige marge gecreëerd wordt. En uiteraard zijn allerlei zaken waarbij externen werden geconsulteerd of ingehuurd on hold gezet of niet doorgegaan tijdens dit coronajaar.
11	De gastarieven waren lager dan vorig jaar. Daarnaast merk je natuurlijk op dat er ook minder verbruik is van gas omdat minder personeelsleden op de werkvloer zijn of minder activiteiten in onze gebouwen zijn doorgegaan wegens de coronapandemie.

3.10.3. Investerings - uitgaven

AR+omschrijving	Sum of krediet	Sum of uitgave	saldo	volgnr.
25000000-Terreinen en gebouwen in leasing of op grond van een soortgelijk recht - gemeenschapsgoederen	246.313,00	67.326,25	178.986,75	1
66400000-Toegestane investeringssubsidies	434.539,14	306.491,28	128.047,86	2
22000500-Terreinen - gemeenschapsgoederen - buitengewoon onderhoud en uitrusting	196.142,32	143.982,46	52.159,86	3
Grand Total	7.298.758,75	6.743.099,61	555.659,14	
initeel krediet	9.495.906,04	6.743.099,61	2.752.806,43	

volgnr. **toelichting**

- 1 Dit kadert in de boekhoudkundige operatie van Fluvius OV waarbij in februari 2021 een boekingsfiche werd overgemaakt aan de lokale besturen. Dit bevatte een gewijzigde manier van boeken + de reële cijfers van 2019 (waar we in het budget met geraamde cijfers moesten werken). Dit wordt tegengeboekt via de financieringsontvangsten.
- 2 Voor schoolomgeving Boomgaard was voorzien dat we dit gedeeltelijk via het Hidrorio-fonds zouden kunnen betalen (budgetneutraal door evenveel uitgaven als ontvangsten te boeken). Uiteindelijk werd dit niet via het Hidrorio-fonds betaald omdat we nog subsidies via de VMM hebben kunnen verkrijgen. Dit wordt tegengeboekt via de financieringsontvangsten.
- 3 De heraanplanting van sportpark Kattegat was uiteindelijk toch goedkoper dan obv van de eerste offertes was geraamd.

3.10.4. Investerings - ontvangsten

NHIHIL

3.10.5. Financieringen - uitgaven

AR+omschrijving	Sum of krediet	Sum of uitgave	saldo	volgnr.
42200100-Leasingschulden en soortgelijke schulden in het kader van PPS-overeenkomsten < 1 jaar	95.014,00	80.062,16	14.951,84	1
29030109-Vorderingen wegens toegestane leningen - andere entiteiten- nominale waarde (uitgave)	10.000,00	0,00	10.000,00	2
Grand Total	1.170.836,48	1.145.544,96	25.291,52	

volgnr. toelichting

- 1 Dit kadert in de boekhoudkundige operatie van Fluvius OV waarbij in februari 2021 een boekingsfiche werd overgemaakt aan de lokale besturen. Dit bevatte een gewijzigde manier van boeken + de reële cijfers van 2019 (waar we in het budget met geraamde cijfers moesten werken).
- 2 In 2020 is er geen nieuwe groene lening aangevraagd voor infrastructuurwerken door verenigingen.

3.10.6. Financieringen - ontvangsten

AR+omschrijving	Sum of krediet	Sum of ontvangst	saldo	volgnr.
17200000-Leasingschulden en soortgelijke schulden in het kader van PPS-overeenkomsten	246.313,00	67.326,25	178.986,75	1
29030009-Vorderingen wegens toegestane leningen - andere entiteiten - nominale waarde (ontvangst)	128.605,86	0,00	128.605,86	2
Grand Total	445.789,41	139.715,69	306.073,72	

volgnr.	toelichting
1	Dit kadert in de boekhoudkundige operatie van Fluvius OV waarbij in februari 2021 een boekingsfiche werd overgemaakt aan de lokale besturen. Dit bevatte een gewijzigde manier van boeken + de reële cijfers van 2019 (waar we in het budget met geraamde cijfers moesten werken). Dit wordt tegengeboekt via de investeringsuitgaven.
2	Voor schoolomgeving Boomgaard was voorzien dat we dit gedeeltelijk via het Hidrorio-fonds zouden kunnen betalen (budgetneutraal door evenveel uitgaven als ontvangsten te boeken). Uiteindelijk werd dit niet via het Hidrorio-fonds betaald omdat we nog subsidies via de VMM hebben kunnen verkrijgen. Dit wordt tegengeboekt via de investeringsuitgaven.

3.11. Overzicht van de overgedragen kredieten

Over te dragen investeringen van 2020 naar 2021 Gemeente Wuustwezel**INVESTERINGSUITGAVEN**

Volnummer	Volnummer actie	Omschrijving actie	Code ARK	Omschrijving	Code beleidsveld	Omschrijving beleidsveld	Code beleidsitem	Omschrijving beleidsitem	Krediet na kost 2020 (d.d. 15/2/2021)	Over te dragen naar 2021
MJP000729	AC000077	Parkeerplaatsen voor fietsers met o.m. een overdekte fietsenstalling (50.000 EUR in 2023)	23000000	Installaties, machines en uitrusting - gemeenschapsgoederen	0290	Overige mobiliteit en verkeer			5,06	
MJP000745	AC000083	Schoolomgeving De Wissel	21400007	Plannen en studies - in uitvoering	0200	Wegen			8,49	
MJP000794	AC000110	Begraafplaatsen: o.m. heraanleg paden, natuurlijk begraven, ...	22000500	Terreinen - gemeenschapsgoederen - buitengewoon onderhoud en uitrusting	0990	Begraafplaatsen			8,53	
MJP001384	AC000124	Dagelijkse werking beleidsdomein 'Doorstroming en vestiging'	22400007	Wegen - in uitvoering	0290	Overige mobiliteit en verkeer			10,94	
MJP000836	AC000149	Aankoop van nieuwe tentoonstellingspanelen met spots voor de uitleendienst	23000000	Installaties, machines en uitrusting - gemeenschapsgoederen	0710	Feesten en plechtigheden			38,01	
MJP000885	AC000190	Aankoop meubilair 't Blokje	24000000	Meubilair - gemeenschapsgoederen	0800	Gewoon basisonderwijs	03	't Blokje - Loenhout	55,48	
MJP000607	AC000147	Dagelijkse werking beleidsdomein 'Cultuur en vrije tijd'	24100000	Informaticamaterieel - gemeenschapsgoederen	0800	Gewoon basisonderwijs	03	't Blokje - Loenhout	61,04	
MJP000596	AC000124	Dagelijkse werking beleidsdomein 'Doorstroming en vestiging'	23000000	Installaties, machines en uitrusting - gemeenschapsgoederen	0690	Overige nutsvoorzieningen			66,84	
MJP000606	AC000147	Dagelijkse werking beleidsdomein 'Cultuur en vrije tijd'	24100000	Informaticamaterieel - gemeenschapsgoederen	0800	Gewoon basisonderwijs	02	Klim Op - Gooreind	92,55	
MJP000594	AC000147	Dagelijkse werking beleidsdomein 'Cultuur en vrije tijd'	24100000	Informaticamaterieel - gemeenschapsgoederen	0703	Openbare bibliotheken			102,00	
MJP000605	AC000147	Dagelijkse werking beleidsdomein 'Cultuur en vrije tijd'	24100000	Informaticamaterieel - gemeenschapsgoederen	0800	Gewoon basisonderwijs	01	De Wissel - Wuustwezel	139,45	
MJP001393	AC000051	Aankoop meubilair en scherm magazijn na afwerking magazijn	21400007	Plannen en studies - in uitvoering	0290	Overige mobiliteit en verkeer			156,00	156,00
MJP000583	AC000147	Dagelijkse werking beleidsdomein 'Cultuur en vrije tijd'	23000000	Installaties, machines en uitrusting - gemeenschapsgoederen	0705	Gemeenschapscentrum			172,36	
MJP000878	AC000183	Hartvriendelijke en hartveilige gemeente	23000000	Installaties, machines en uitrusting - gemeenschapsgoederen	0989	Overige dienstverlening inzake volksgezondheid			216,48	

MJP000646	AC000013	Wuustwezel heeft een grote populatie schoolgaande jeugd (lager, secundair, bijzonder). De bib werkt nauw samen met de scholen in diverse activiteiten (voorleessessies, auteurslezingen, klasuitleningen, bibliotheekrondeleidingen, ...) en voorziet in een aangepaste dienstverlening (o.m. busvervoer tijdens de Jeugdboekenmaand). Ook buiten schoolverband is het belangrijk dat kinderen en jeugd lezen en leesniveau halen. We bieden daarom éénjarigen een boekje aan voor Boekstart en voorzien de scholen in boeken voor de deelnemers aan de Kinder- en Jeugdjury waarvan de winnaars tijdens een belevenisdag worden bekend gemaakt. Net zoals voor kinderen is het voor volwassenen en senioren belangrijk om te lezen ter ontspanning. Lezen is ook een hersenactiviteit die de senioren alert houdt.	24200000	Kantooruitrusting - gemeenschapsgoederen	0703	Openbare bibliotheken			250,00	
MJP000579	AC000147	Dagelijkse werking beleidsdomein 'Cultuur en vrije tijd'	24100000	Informaticamaterieel - gemeenschapsgoederen	0820	Deeltijds kunstonderwijs			343,01	
MJP000574	AC000124	Dagelijkse werking beleidsdomein 'Doorstroming en vestiging'	24100000	Informaticamaterieel - gemeenschapsgoederen	0290	Overige mobiliteit en verkeer			352,01	
MJP001539	AC000080	Fietspad Sint-Lenaartseweg (centrum tot brug)	22800000	Algemene nutsvoorzieningen	0640	Elektriciteitsvoorziening			406,62	
MJP000799	AC000113	Schoolomgevingen : verbeteren verkeersveiligheid; aparte actie i.v.m. mogelijke subsidies	22400000	Wegen	0200	Wegen			417,88	
MJP000700	AC000051	Aankoop meubilair en scherm magazijn na afwerking magazijn	24000000	Meubilair - gemeenschapsgoederen	0290	Overige mobiliteit en verkeer			446,35	
MJP000580	AC000147	Dagelijkse werking beleidsdomein 'Cultuur en vrije tijd'	22100500	Gebouwen - gemeenschapsgoederen - buitengewoon onderhoud	0750	Jeugdsector- en verenigingsondersteuning			500,00	
MJP000578	AC000147	Dagelijkse werking beleidsdomein 'Cultuur en vrije tijd'	23000000	Installaties, machines en uitrusting - gemeenschapsgoederen	0800	Gewoon basisonderwijs	04	Algemeen - basisonderwijs	500,00	
MJP000573	AC000124	Dagelijkse werking beleidsdomein 'Doorstroming en vestiging'	24000000	Meubilair - gemeenschapsgoederen	0290	Overige mobiliteit en verkeer			500,00	
MJP000590	AC000147	Dagelijkse werking beleidsdomein 'Cultuur en vrije tijd'	23000000	Installaties, machines en uitrusting - gemeenschapsgoederen	0820	Deeltijds kunstonderwijs			550,00	
MJP000589	AC000124	Dagelijkse werking beleidsdomein 'Doorstroming en vestiging'	23000000	Installaties, machines en uitrusting - gemeenschapsgoederen	0990	Begraafplaatsen			575,00	
MJP000742	AC000082	Noordheuvel - Oud Gooreind - Boterdijk - Akkerveken	21400007	Plannen en studies - in uitvoering	0200	Wegen			607,49	607,49
MJP000687	AC000040	Plaatsen van een zonnewering in de gang ('passerelle') van de muziekacademie wegens aanhoudende hitte.	22100500	Gebouwen - gemeenschapsgoederen - buitengewoon onderhoud	0820	Deeltijds kunstonderwijs			768,39	
MJP000699	AC000051	Aankoop meubilair en scherm magazijn na afwerking magazijn	24100000	Informaticamaterieel - gemeenschapsgoederen	0290	Overige mobiliteit en verkeer			1.000,00	1.000,00
MJP000571	AC000120	Dagelijkse werking beleidsdomein 'Individu en samenleving'	24200000	Kantooruitrusting - gemeenschapsgoederen	0190	Overig algemeen bestuur			1.000,00	
MJP000570	AC000120	Dagelijkse werking beleidsdomein 'Individu en samenleving'	24000000	Meubilair - gemeenschapsgoederen	0190	Overig algemeen bestuur			1.500,00	

MJP000655	AC000018	De leesruimte van de bibliotheek in de inkomhal wordt door vele mensen gebruikt om kranten en tijdschriften te lezen, maar ook als ontmoetingsruimte, wat soms wel wat geluidsoverlast teweeg brengt. De Poort naar het Platteland wordt dan wel zeer veel gebruikt voor vergaderingen en bijeenkomsten. Steeds meer groeit de behoefte bij bezoekers voor een stille ruimte om in alle rust te kunnen lezen. Ook hoe langer hoe meer studenten maken gebruik van de bibliotheek als studieruimte en hebben behoefte aan een afgesloten, rustige plek. Met de nakende verhuis van het Digipunt naar het Wijkhuis in Loenhout, kunnen we deze ruimte inrichten als lees- en studeerruimte.	24200000	Kantooruitrusting - gemeenschapsgoederen	0703	Openbare bibliotheken			2.000,00	2.000,00
MJP000656	AC000019	Een bibliotheek moet steeds op zoek naar uitbreidingsactiviteiten om haar publiek te bedienen. De bibliotheek van Wuustwezel zal starten met een spel-o-theek. Dit is een bibliotheek waar gezelschapsspelletjes voor zowel kinderen als volwassenen uitgeleend kunnen worden. De spel-o-theek zal nauw samenwerken met Buso Berkenbeek voor het onderhoud van de gezelschapsspellen.	24200000	Kantooruitrusting - gemeenschapsgoederen	0703	Openbare bibliotheken			2.000,00	
MJP000577	AC000147	Dagelijkse werking beleidsdomein 'Cultuur en vrije tijd'	24000000	Meubilair - gemeenschapsgoederen	0800	Gewoon basisonderwijs	04	Algemeen - basisonderwijs	2.000,00	
MJP001388	AC000147	Dagelijkse werking beleidsdomein 'Cultuur en vrije tijd'	21400007	Plannen en studies - in uitvoering	0820	Deeltijds kunstonderwijs			2.313,00	2.313,00
MJP000800	AC000114	Kerk Sint-Jozef te Gooreind	66400000	Toegestane investeringsubsidies	0790	Erediensten			2.388,43	2.388,43
MJP000654	AC000017	Elke openbare bibliotheek treedt op als informatiebiddelaar, waarbij de bib een gids is die mensen op pad zet in het creëren en bevredigen van informatiebehoeften. Eén van de prioriteiten is om mensen wegwijs te maken in de virtuele wereld en aan te leren hoe zij virtuele informatie kunnen filteren. De bibliotheek biedt aan haar klanten een grote bibliografische databank NBD met bibliografische gegevens van romans en verhalen en recensies aan. Go Press is een fulltextdatabank waarin krantenartikelen kunnen opgezocht worden. Beide databanken kunnen zowel in de bibliotheek geraadpleegd als thuis geraadpleegd worden door geregistreerde leden via de digitale etalage van de bibliotheek. Cultuurconnect vzw heeft een akkoord bereikt met enkele Vlaamse uitgeverijen en biedt de Vlaamse bibliotheken aan om een gezamenlijke collectie e-boeken aan te leggen voor leden van de bibliotheken. Willen leden e-boeken binnen de muren van de bibliotheek zelf lezen, dan is de aankoop van enkele tablets aangewezen. Reeds enkele jaren biedt de bibliotheek van Wuustwezel wel e-fundels aan voor kleuters en peuters en dit is wel een succes dat graag voortgezet wordt.	24100000	Informaticamaterieel - gemeenschapsgoederen	0703	Openbare bibliotheken			2.400,00	
MJP001383	AC000124	Dagelijkse werking beleidsdomein 'Doorstroming en vestiging'	22400500	Wegen - buitengewoon onderhoud	0200	Wegen			2.801,59	
MJP000582	AC000147	Dagelijkse werking beleidsdomein 'Cultuur en vrije tijd'	23000000	Installaties, machines en uitrusting - gemeenschapsgoederen	0750	Jeugdsector- en verenigingsondersteuning			3.300,00	2.800,00
MJP000633	AC000008	GLS De Wissel verbouwing (ifv subsidie, waardoor 30% van de bouwkosten ten onze lasten is)	22100007	Gebouwen - gemeenschapsgoederen - in uitvoering	0800	Gewoon basisonderwijs	01	De Wissel - Wuustwezel	3.769,35	3.769,35

MJP000716	AC000064	Aanleg extra drainagebuizen tennisvelden gemeentelijk sportpark Kattegat	22000500	Terreinen - gemeenschapsgoederen - buitengewoon onderhoud en uitrusting	0740	Sportsector- en verenigingsondersteuning			3.845,20	
MJP000793	AC000110	Begraafplaatsen: o.m. heraanleg paden, natuurlijk begraven, ...	21400007	Plannen en studies - in uitvoering	0990	Begraafplaatsen			4.000,00	4.000,00
MJP001387	AC000178	Dagelijkse werking beleidsdomein 'Welzijn en opvang'	24100000	Informatiematerieel - gemeenschapsgoederen	0959	Overige verrichtingen betreffende ouderen			4.000,00	4.000,00
MJP001382	AC000124	Dagelijkse werking beleidsdomein 'Doorstroming en vestiging'	22400007	Wegen - in uitvoering	0200	Wegen			5.000,00	
MJP000585	AC000147	Dagelijkse werking beleidsdomein 'Cultuur en vrije tijd'	23000000	Installaties, machines en uitrusting - gemeenschapsgoederen	0710	Feesten en plechtigheden			5.500,00	
MJP000695	AC000049	Nieuw gemeentehuis: studiekost	21400007	Plannen en studies - in uitvoering	0190	Overig algemeen bestuur			5.530,60	5.530,60
MJP001381	AC000124	Dagelijkse werking beleidsdomein 'Doorstroming en vestiging'	21400007	Plannen en studies - in uitvoering	0200	Wegen			5.813,84	
MJP001389	AC000147	Dagelijkse werking beleidsdomein 'Cultuur en vrije tijd'	22200007	Bebouwde terreinen - gemeenschapsgoederen - in uitvoering	0740	Sportsector- en verenigingsondersteuning			5.841,38	5.000,00
MJP000593	AC000147	Dagelijkse werking beleidsdomein 'Cultuur en vrije tijd'	22100500	Gebouwen - gemeenschapsgoederen - buitengewoon onderhoud	0740	Sportsector- en verenigingsondersteuning			6.000,00	
MJP001364	AC000051	Aankoop meubilair en scherm magazijn na afwerking magazijn	22100507	Gebouwen - gemeenschapsgoederen - buitengewoon onderhoud in uitvoering	0290	Overige mobiliteit en verkeer			6.158,07	5.000,00
MJP000748	AC000085	Wijk De Vennekens (i.s.m. VMSW)	21400007	Plannen en studies - in uitvoering	0200	Wegen			6.752,83	6.752,83
MJP000576	AC000147	Dagelijkse werking beleidsdomein 'Cultuur en vrije tijd'	22100500	Gebouwen - gemeenschapsgoederen - buitengewoon onderhoud	0800	Gewoon basisonderwijs	04	Algemeen - basisonderwijs	7.500,00	
MJP000806	AC000118	Het plaatsen van camera's kan helpen om zowel preventief als restrictief op te treden tegen overtredders.	23000000	Installaties, machines en uitrusting - gemeenschapsgoederen	0480	Bestuurlijke preventie (incl. GAS)			7.500,00	
MJP000754	AC000088	Zavelbergen-Zavelstraat	21400007	Plannen en studies - in uitvoering	0200	Wegen			7.760,52	7.760,52
MJP000575	AC000124	Dagelijkse werking beleidsdomein 'Doorstroming en vestiging'	22500000	Overige infrastructuur betreffende de wegen	0200	Wegen			9.652,93	
MJP001380	AC000120	Dagelijkse werking beleidsdomein 'Individu en samenleving'	22100500	Gebouwen - gemeenschapsgoederen - buitengewoon onderhoud	0190	Overig algemeen bestuur			11.412,89	11.412,89
MJP001438	AC000178	Dagelijkse werking beleidsdomein 'Welzijn en opvang'	22100500	Gebouwen - gemeenschapsgoederen - buitengewoon onderhoud	0945	Kinderopvang			11.500,00	
MJP000595	AC000147	Dagelijkse werking beleidsdomein 'Cultuur en vrije tijd'	23000000	Installaties, machines en uitrusting - gemeenschapsgoederen	0740	Sportsector- en verenigingsondersteuning			11.637,86	11.637,86
MJP000581	AC000147	Dagelijkse werking beleidsdomein 'Cultuur en vrije tijd'	22000500	Terreinen - gemeenschapsgoederen - buitengewoon onderhoud en uitrusting	0750	Jeugdsector- en verenigingsondersteuning			12.000,00	
MJP001420	AC000124	Dagelijkse werking beleidsdomein 'Doorstroming en vestiging'	22000507	Terreinen - gemeenschapsgoederen - buitengewoon onderhoud en uitrusting - in uitvoering	0680	Groene ruimte			13.661,34	
MJP000752	AC000087	Dorpsstraat (i.s.m. AWV)	21400007	Plannen en studies - in uitvoering	0200	Wegen			13.855,40	13.855,40
MJP000891	AC000193	extra bomen aanplanten (250st/ jaar x 300euro/st)	22500000	Overige infrastructuur betreffende de wegen	0200	Wegen			14.131,79	
MJP000584	AC000147	Dagelijkse werking beleidsdomein 'Cultuur en vrije tijd'	22100500	Gebouwen - gemeenschapsgoederen - buitengewoon onderhoud	0705	Gemeenschapscentrum			14.500,00	14.500,00
MJP000588	AC000147	Dagelijkse werking beleidsdomein 'Cultuur en vrije tijd'	24200000	Kantooruitrusting - gemeenschapsgoederen	0703	Openbare bibliotheken			15.000,00	
MJP000849	AC000162	Extra benodigheden GC Kadans	23000000	Installaties, machines en uitrusting - gemeenschapsgoederen	0705	Gemeenschapscentrum			15.244,36	11.401,40
MJP001390	AC000147	Dagelijkse werking beleidsdomein 'Cultuur en vrije tijd'	21400007	Plannen en studies - in uitvoering	0740	Sportsector- en verenigingsondersteuning			15.375,21	15.375,21

MJP001291	AC000105	Heraanleg Pastoriestraat	21400000	Plannen en studies	0200	Wegen			18.000,00	18.000,00
MJP001385	AC000124	Dagelijkse werking beleidsdomein 'Doorstroming en vestiging'	22500000	Overige infrastructuur betreffende de wegen	0390	Overige milieubescherming			19.400,00	19.400,00
MJP001379	AC000120	Dagelijkse werking beleidsdomein 'Individu en samenleving'	21400007	Plannen en studies - in uitvoering	0190	Overig algemeen bestuur			20.000,00	20.000,00
MJP000733	AC000078	Schoolomgeving Boomgaard	21400007	Plannen en studies - in uitvoering	0200	Wegen			20.000,00	20.000,00
MJP001484	AC000206	In de Venstraat zullen de voetpaden en bermen (incl. de bomen) heraanlegd worden. Ook de boordstenen en de weg kunnen gedeeltelijk heraanlegd worden als dit nodig blijkt nadat de oude bomen verwijderd zijn.	22400500	Wegen - buitengewoon onderhoud	0200	Wegen			30.237,40	30.237,40
MJP000732	AC000078	Schoolomgeving Boomgaard	22400007	Wegen - in uitvoering	0200	Wegen			32.923,57	
MJP000814	AC000128	Vervangen van of aankopen van nieuwe voertuigen	24300000	Gewoon rollend materieel - gemeenschapsgoederen	0290	Overige mobiliteit en verkeer			35.843,16	35.843,16
MJP000707	AC000057	Sportal Loenhout Relighting (tvt 6 jaar)	22100500	Gebouwen - gemeenschapsgoederen - buitengewoon onderhoud	0740	Sportsector- en verenigingsondersteuning			50.000,00	50.000,00
MJP000813	AC000127	Vervanging van allerlei machines	23000000	Installaties, machines en uitrusting - gemeenschapsgoederen	0290	Overige mobiliteit en verkeer			58.535,77	58.535,77
MJP001282	AC000124	Dagelijkse werking beleidsdomein 'Doorstroming en vestiging'	28110000	Belangen in intergemeentelijke samenwerkingsverbanden en soortgelijke entiteiten - nog te storten bedragen (-)	0640	Elektriciteitsvoorziening			58.700,00	
MJP001378	AC000117	De gemeente voorziet in aanleg van speelterreinen of de vernieuwing en vergroening van bestaande speelterreinen. Daarnaast zorgt de gemeente ook voor het onderhoud, herstelling en veiligheid van bestaande speelterreinen en -toestellen (ook skateparken).	22000500	Terreinen - gemeenschapsgoederen - buitengewoon onderhoud en uitrusting	0750	Jeugdsector- en verenigingsondersteuning			58.807,68	58.807,68
MJP000640	AC000009	GBS 't Blokje verbouwing (deels gesubsidieerd)	22800000	Algemene nutsvoorzieningen	0800	Gewoon basisonderwijs	03	't Blokje - Loenhout	69.581,47	69.581,47
MJP001398	AC000195	Onderhoud grachten en herstellen kopmuren en bijhorende infrastructuur	22500500	Overige infrastructuur betreffende de wegen - buitengewoon onderhoud	0310	Beheer van regen- en afvalwater			70.500,00	70.500,00
MJP001392	AC000079	Aanleg fietspad N1, Brasschaat - Gooreind	21400007	Plannen en studies - in uitvoering	0200	Wegen			76.500,00	76.500,00
MJP000586	AC000147	Dagelijkse werking beleidsdomein 'Cultuur en vrije tijd'	22000500	Terreinen - gemeenschapsgoederen - buitengewoon onderhoud en uitrusting	0740	Sportsector- en verenigingsondersteuning			79.306,13	43.000,00
MJP000829	AC000142	Ter uitvoering van het gewenste ruimtelijk beleid zijn verordenende kaders vereist. Dit onder de vorm van ruimtelijke uitvoeringsplannen of gemeentelijke verordeningen. In de periode 2020-2025 voorziet de gemeente de opmaak van volgende RUP's of verordeningen: RUP zonevrije bedrijven - deelplan Clics, RUP Open Ruimte, RUP kernen, RUP lokaal bedrijventerrein,...	21400000	Plannen en studies	0600	Ruimtelijke planning			92.136,76	85.000,00
MJP000592	AC000124	Dagelijkse werking beleidsdomein 'Doorstroming en vestiging'	21400000	Plannen en studies	0200	Wegen			93.347,86	93.347,86
MJP000638	AC000009	GBS 't Blokje verbouwing (deels gesubsidieerd)	21400007	Plannen en studies - in uitvoering	0800	Gewoon basisonderwijs	03	't Blokje - Loenhout	112.348,47	112.348,47
MJP000731	AC000078	Schoolomgeving Boomgaard	66400000	Toegestane investeringsubsidies	0310	Beheer van regen- en afvalwater			118.605,86	
MJP000636	AC000009	GBS 't Blokje verbouwing (deels gesubsidieerd)	22100007	Gebouwen - gemeenschapsgoederen - in uitvoering	0800	Gewoon basisonderwijs	03	't Blokje - Loenhout	119.008,97	119.008,97
MJP000779	AC000102	Herstellen van gemeentewegen incl. vervangen betonplaten, goten en grasdals	22400000	Wegen	0200	Wegen			154.663,12	154.663,12

MJP000113	AC000120	Dagelijkse werking beleidsdomein 'Individu en samenleving'	66400000	Toegestane investeringssubsidies	0410	Brandweer			159.088,00	139.646,00
MJP000735	AC000079	Aanleg fietspad N1, Brasschaat - Gooreind	22400007	Wegen - in uitvoering	0200	Wegen			171.778,01	171.778,01
MJP000591	AC000120	Dagelijkse werking beleidsdomein 'Individu en samenleving'	24100000	Informatiematerieel - gemeenschapsgoederen	0190	Overig algemeen bestuur			206.062,06	206.062,06
MJP001522	AC000124	Dagelijkse werking beleidsdomein 'Doorstroming en vestiging'	25000000	Terreinen en gebouwen in leasing of op grond van een soortgelijk recht - gemeenschapsgoederen	0670	Straatverlichting			246.313,00	
MJP000808	AC000121	Gronden aankopen of op andere manieren verwerven zodat deze nuttig kunnen aangewend worden voor eventuele toekomstige projecten	22000000	Terreinen - gemeenschapsgoederen (allerlei terreinen, wegzate, hout op stam)	0190	Overig algemeen bestuur			308.549,49	308.549,49

INVESTERINGSONTVANGSTEN

Volgnummer	Volgnummer actie	Omschrijving actie	Code ARK	Omschrijving	Code beleidsveld	Omschrijving beleidsveld	Code beleidsitem	Omschrijving beleidsitem	Krediet na opbrengst 2020 (d.d. 15/2/2021)	Over te dragen
MJP001292	AC000113	Schoolomgevingen : verbeteren verkeersveiligheid; aparte actie i.v.m. mogelijke subsidies	15000000	Investeringsubsidies en -schenkingen in kapitaal met vordering op korte termijn	0200	Wegen			-4.111,26	
MJP001528	AC000124	Dagelijkse werking beleidsdomein 'Doorstroming en vestiging'	28100000	Belangen in intergemeentelijke samenwerkingsverbanden en soortgelijke entiteiten - aanschaffingswaarde	0600	Ruimtelijke planning			-3.646,66	
MJP001415	AC000128	Vervangen van of aankopen van nieuwe voertuigen	24300000	Gewoon rollend materieel - gemeenschapsgoederen - verkopen	0290	Overige mobiliteit en verkeer			-2.500,00	
MJP001558	AC000124	Dagelijkse werking beleidsdomein 'Doorstroming en vestiging'	28100000	Belangen in intergemeentelijke samenwerkingsverbanden en soortgelijke entiteiten - aanschaffingswaarde	0630	Watervoorziening			-107,50	
MJP001297	AC000120	Dagelijkse werking beleidsdomein 'Individu en samenleving'	22000000	Terreinen - gemeenschapsgoederen - verkoop	0190	Overig algemeen bestuur			2.000,00	
MJP001525	AC000124	Dagelijkse werking beleidsdomein 'Doorstroming en vestiging'	28100000	Belangen in intergemeentelijke samenwerkingsverbanden en soortgelijke entiteiten - aanschaffingswaarde	0670	Straatverlichting			78.244,00	
MJP001391	AC000009	GBS 't Blokje verbouwing (deels gesubsidieerd)	22200000	Bebouwde terreinen - gemeenschapsgoederen - verkoop	0800	Gewoon basisonderwijs	03	't Blokje - Loenhout	94.226,13	94.000,00
MJP000734	AC000079	Aanleg fietspad N1, Brasschaat - Gooreind	15000000	Investeringsubsidies en -schenkingen in kapitaal met vordering op korte termijn	0200	Wegen			710.000,00	710.000,00
MJP000637	AC000009	GBS 't Blokje verbouwing (deels gesubsidieerd)	15000000	Investeringsubsidies en -schenkingen in kapitaal met vordering op korte termijn	0800	Gewoon basisonderwijs	03	't Blokje - Loenhout	1.043.520,54	1.043.520,54

Over te dragen investeringen van 2020 naar 2021 OCMW Wuustwezel

INVESTERINGSUITGAVEN

Volnummer	Volnummer actie	Omschrijving actie	Code ARK	Omschrijving	Code beleidsveld	Omschrijving beleidsveld	Code beleidsitem	Omschrijving beleidsitem	Krediet na kost 2020 (d.d. 15/2/2021)	Over te dragen naar 2021
MJP001372	AC000120	Dagelijkse werking beleidsdomein 'Individu en samenleving'	24000000	Meubilair - gemeenschapsgoederen	0190	Overig algemeen bestuur			1.100,00	1.100,00
MJP001371	AC000120	Dagelijkse werking beleidsdomein 'Individu en samenleving'	22100000	Gebouwen - gemeenschapsgoederen	0190	Overig algemeen bestuur			1.800,00	1.800,00
MJP001511	AC000178	Dagelijkse werking beleidsdomein 'Welzijn en opvang'	24100000	Informatiematerieel - gemeenschapsgoederen	0900	Sociale bijstand			4.000,00	4.000,00
MJP001377	AC000178	Dagelijkse werking beleidsdomein 'Welzijn en opvang'	21400000	Plannen en studies	0953	Woon- en zorgcentra			4.855,66	4.800,00
MJP001375	AC000178	Dagelijkse werking beleidsdomein 'Welzijn en opvang'	22100500	Gebouwen - gemeenschapsgoederen - buitengewoon onderhoud	0951	Dienstcentra	02	Dienstencentrum Loenhout	6.000,00	6.000,00
MJP001266	AC000003	Er wordt een geïntegreerd aanbod uitgewerkt op de site van het woonzorgcentrum Sint-Jozef.	21400000	Plannen en studies	0953	Woon- en zorgcentra			9.230,90	9.000,00
MJP001374	AC000178	Dagelijkse werking beleidsdomein 'Welzijn en opvang'	22100500	Gebouwen - gemeenschapsgoederen - buitengewoon onderhoud	0903	Lokale opvanginitiatieven voor asielzoekers			9.500,00	
MJP001373	AC000178	Dagelijkse werking beleidsdomein 'Welzijn en opvang'	24000000	Meubilair - gemeenschapsgoederen	0951	Dienstcentra	02	Dienstencentrum Loenhout	10.000,00	10.000,00
MJP001270	AC000048	Aanpassing lokaal bib-ruimte in het Wijkhuis na verhuis naar 't Blokje	22100500	Gebouwen - gemeenschapsgoederen - buitengewoon onderhoud	0951	Dienstcentra	02	Dienstencentrum Loenhout	10.000,00	10.000,00
MJP001116	AC000178	Dagelijkse werking beleidsdomein 'Welzijn en opvang'	24000000	Meubilair - gemeenschapsgoederen	0951	Dienstcentra	01	Dienstencentrum Wuustwezel	11.500,00	5.000,00
MJP001370	AC000120	Dagelijkse werking beleidsdomein 'Individu en samenleving'	22200500	Terreinen - gemeenschapsgoederen - buitengewoon onderhoud en uitrusting	0190	Overig algemeen bestuur			13.376,85	13.376,85
MJP001117	AC000178	Dagelijkse werking beleidsdomein 'Welzijn en opvang'	25000500	Terreinen en gebouwen in leasing of op grond van een soortgelijk recht - gemeenschapsgoederen - buitengewoon onderhoud en uitrusting	0952	Assistentiewoningen			20.111,13	10.000,00
MJP001110	AC000120	Dagelijkse werking beleidsdomein 'Individu en samenleving'	24100000	Informatiematerieel - gemeenschapsgoederen	0190	Overig algemeen bestuur			30.972,00	30.000,00

INVESTERINGSONTVANGSTEN

Volnummer	Volnummer actie	Omschrijving actie	Code ARK	Omschrijving	Code beleidsveld	Omschrijving beleidsveld	Code beleidsitem	Omschrijving beleidsitem	Krediet na opbrengst 2020 (d.d. 15/2/2021)	Over te dragen
MJP001199	AC000178	Dagelijkse werking beleidsdomein 'Welzijn en opvang'	49520000	Vorderingen wegens prefinanciering investeringsubsidies die binnen het jaar vervallen	0951	Dienstcentra	02	Dienstencentrum Loenhout	0,85	

3.12. Locatie bijkomende documentatie

Deze jaarrekening en bijkomende documentatie is voor iedereen beschikbaar op:

<https://www.wuustwezel.be/beleidsplannen-van-het-gemeentebestuur>

Deze documentatie wordt ook ter beschikking gesteld aan de raadsleden via software van de besluitvorming Green Valley (Parnassus).

3.13. Overzicht visums financieel directeur

Overzicht visums financieel directeur

In het decreet lokaal bestuur is in art. 177 bepaald dat de financieel directeur rapporteert over de voorafgaande krediet- en wetmatigheidscontrole van de beslissingen van de gemeente en van het openbaar centrum voor maatschappelijk welzijn met budgettaire en financiële impact. Deze controle is het zgn. visum en in het besluit van de raad d.d. is bepaald wanneer een visum moet aangevraagd worden (cfr. decreet lokaal bestuur art. 266).

De financieel directeur verleende volgende visums:

Nummer visum	Datum	Onderwerp	Entiteit	Begunstigde	Bedrag	Opmerking in visum
2020/1	2 januari 2020	Aanstelling Dorien Van Sprengel in de functie van verzorgende thuiszorg, contractueel, 38/38ste	OCMW	Dorien Van Sprengel	loonkost	Dit betreft een aanvulling van de eerdere aanstelling, waarbij Dorien reeds voor 20/38ste werd aangesteld.
2020/2	16 januari 2020	Aankoop van brandstof	gemeente	Belgomine nv	korting van 0,1991 EUR/l	
2020/3	17 januari 2020	Aanstelling Anke Wouters in de functie van deskundige communicatie, contractueel, 38/38ste	gemeente	Anke Wouters	loonkost	
2020/4	6 februari 2020	Aanplanting sportpark Kattegat	gemeente	Claeskens Tuinen	132.519,51 EUR	Het beschikbare krediet van 2019 zal overgedragen moeten worden naar dienstjaar 2020.
2020/5	17 februari 2020	Aanstelling Laura Aernouts in de functie van bibliotheekassistent, contractueel, 19/38ste	gemeente	Laura Aernouts	loonkost	
2020/6	20 februari 2020	Aanstelling van Dorien Duerloo in de functie van maatschappelijk werker, contractueel, uitbreiding van 19/38ste	OCMW	Dorien Duerloo	loonkost	Dit betreft een uitbreiding van de eerdere aanstelling, waarbij Dorien Duerloo reeds voor 19/38ste werd aangesteld voor onbepaalde duur en 19/38ste voor specifiek LOI-werk.
2020/7	20 februari 2020	Aanstelling van Ilse Francken in de functie van maatschappelijk werker, contractueel, uitbreiding van 7,6/38ste	OCMW	Ilse Francken	loonkost	Dit betreft een uitbreiding van de eerdere aanstelling, waarbij Ilse Francken reeds voor 30,4/38ste werd aangesteld voor onbepaalde duur.
2020/8	20 februari 2020	Vegen van straten en pleinen 2020	gemeente	Kempisch Veegbedrijf bvba	98.524,84 EUR	
2020/9	9 maart 2020	Weg- en rioleringswerken Boomgaard	gemeente	Gebroeders Van den Bogerd	214.100,43 EUR (147.588,95 EUR t.l.v. gemeente)	
2020/10	18 maart 2020	Aanstelling Ronald van Remmen in de functie van deskundige communicatie, contractueel, 38/38ste	gemeente	Ronald van Remmen	loonkost	Ronald van Remmen wordt aangeworven vanuit de wervingsreserve aangezien Anke Wouters heeft gemeld de functie niet op te nemen.
2020/11	18 maart 2020	Verwijderen zwerfvuil 2020	gemeente	Aralea vzw	81.999,99 EUR	
2020/12	25 maart 2020	Curatieve bestrijding eikenprocessierupsen	gemeente	Brosens Aannemingen	83.913,50 EUR	
2020/13	6 mei 2020	Aanstelling Davy Hendriks in de functie van deskundige ICT, contractueel, 38/38ste	gemeente	Davy Hendriks	loonkost	
2020/14	22 mei 2020	Aanstelling Danny Cools in de functie van technisch assistent bouw-metser-wegenwerker, contractueel, 38/38ste	gemeente	Danny Cools	loonkost	
2020/15	22 mei 2020	Herstellen van gemeentewegen in beton 2020	gemeente	F-Build bvba	37.497,90 EUR	
2020/16	28 mei 2020	Maaien van wegbermen 2020	gemeente	Grond- & Waterwerken Van Der Velden	113.458,48 EUR	
2020/17	16 juni 2020	KWS 2020	gemeente	F-Build bvba	293.309,46 EUR	
2020/18	29 juni 2020	Verbeteringswerken aan voet- en fietspaden 2020	gemeente	F-Build bvba	140.000,00 EUR	

2020/19	16 juli 2020	Investeringsubsidie brandweerzone Rand 1ste semester 2020	gemeente	Brandweerzone Rand	15.469,00 EUR	
2020/20	4 augustus 2020	Aankoop voertuig bouwdienst	gemeente	Ribbens F. bvba	31.947,92 EUR	
2020/21	18 september 2020	Aankoop grond Dorpsstraat (naast de Kleine Beek)	gemeente	Lintimo bvba	134.000,00 EUR	
2020/22	24 september 2020	Aanstelling Mirsad Mehinovic in de functie van technisch assistent bouw-schilder, contractueel, 38/38ste	gemeente	Mirsad Mehinovic	loonkost	
2020/23	6 oktober 2020	Aanstelling Franky Van Loon in de functie van technisch assistent groen, contractueel, 38/38ste	gemeente	Franky Van Loon	loonkost	
2020/24	14 oktober 2020	Onderhoud aanplantingen door derden 2021	gemeente	Aralea vzw	665.217,86 EUR	
2020/25	22 oktober 2020	Ruimen baangrachten 2020	gemeente	Bevens Jan	64.505,26 EUR	
2020/26	22 oktober 2020	Strooien winter 2020-2021	gemeente	Vitt Service	36.449,81 EUR	
2020/27	26 oktober 2020	Aanstelling Doris Verbert in de functie van technisch assistent groen, contractueel, 38/38ste	gemeente	Doris Verbert	loonkost	
2020/28	29 oktober 2020	Vervangen betonplaten Osseblokweg	gemeente	F-Build bvba	53.412,43 EUR	
2020/29	9 november 2020	Aanstelling Kathleen Wuyls in de functie van diensthoofd schoonmaak, contractueel, 38/38ste	gemeente	Kathleen Wuyls	loonkost	
2020/30	24 november 2020	Leveren boeken bibliotheek dienstjaar 2020	gemeente	Standaard Boekhandel nv	48.000,00 EUR	
2020/31	30 november 2020	Aanstellen Agnes Sips in de functie van verzorgende thuiszorg, contractueel, 20/38ste	OCMW	Agnes Sips	loonkost	
2020/32	10 december 2020	Verwijderen zwerfvuil 2021	gemeente	Aralea vzw	82.132,38 EUR	
2020/33	16 december 2020	Opmaak nieuw mobiliteitsplan	gemeente	SUUNTA bvba	76.570,13 EUR	
2020/34	17 oktober 2020	Uitbesteding logistieke ICT-ondersteuning	gemeente	Cavere bvba	98.010,00 EUR	
2020/35	24 december 2020	Aanstelling Kelly de Jong in de functie van dienstencentrumleider, contractueel, 38/38ste	OCMW	Kelly de Jong	loonkost	
2020/36	24 december 2020	Aanstelling Annick de Neef in de functie van administratief medewerker dienstencentrum, contractueel, omzetten van vervangingscontract naar onbepaalde duur van 11,4/38ste	OCMW	Annick de Neef	loonkost	Dit betreft een omzetting van 0,3 VTE van vervangingscontract naar contract onbepaalde duur. Annick was al voor 0,5 VTE aangesteld met contract onbepaalde duur na een aanwervingsprocedure in november 2017.
2020/37	24 december 2020	Aanstelling Ilse Francken in de functie van hoofdmaatschappelijk werker, contractueel, 38/38ste	OCMW	Ilse Francken	loonkost	

De financieel directeur weigerde volgende visums:

Nummer visum	Datum	Onderwerp	Entiteit	Begunstigde	Bedrag	Opmerking in visum	Kennisgeving raad
2020/W1	23 april 2020	Aankoop mondklappers voor burgers	gemeente	Think Pink	51.909 EUR	De financieel directeur kan geen visum geven aangezien er geen overheidsopdracht is gebeurd zoals voorzien in de wetgeving. De hoogdringendheid die ingeroepen wordt is begrijpelijk gelet op de verspreiding van het coronavirus en de ermee gepaard gaande heisa, maar aangezien het momenteel (nog?) geen verplichting is voor gemeentebesturen om elke burger van een mondklapper te voorzien betreft dit een opportuniteitskeuze waarvoor de wetgeving op overheidsopdrachten moet gevolgd worden. Er is momenteel geen krediet beschikbaar op 61500000/0989 van actie 178. Als deze opdracht toch wordt uitgevoerd zal dit in de eerstvolgende aanpassing van het meerjarenplan moeten opgenomen worden.	27 april 2020

Het college van burgemeester en schepenen/vast bureau kan volgens het decreet lokaal bestuur art. 267, na weigering van het visum door de financieel directeur, op eigen verantwoordelijkheid viseren en dit ter kennis geven aan de raad. In bovenstaand overzicht staat de datum van de raadszitting waarin dit ter kennis is gegeven.

3.14. Transacties tussen gemeente en OCMW

Transacties tussen gemeente en OCMW

De jaarrekening bevat de cijfers voor heel het lokale bestuur, dus de geconsolideerde cijfers van gemeente en OCMW. Enkel in schema T5 is er een onderscheid zichtbaar tussen gemeente en OCMW.

Uiteraard hebben de gemeente en het OCMW ook nog aparte bankrekeningen. In realiteit zijn er transferts tussen de rekeningen van beide entiteiten in functie van de noodwendigheid inzake thesaurie (geld nodig voor betalingen, waar teveel of te weinig op de bankrekening, ...).

Daarnaast wordt ook jaarlijks een ‘theoretische’ transactie tussen gemeente en OCMW geboekt. Dit is een boekhoudkundige bijdrage van de gemeente aan het OCMW om te benadrukken dat er ondersteuning is vanuit de gemeente om de werking van het OCMW te garanderen. Let op: dit is niet het bedrag dat werkelijk is overgeschreven tussen de bankrekeningen van beide entiteiten.

Het lokaal bestuur is vrij om zelf te bepalen hoeveel deze transactie van gemeente naar OCMW bedraagt. Deze transactie wordt in Wuustwezel bepaald op het tekort in schema J2 op lijn IX “beschikbaar budgettair resultaat” van het OCMW alvorens de transactie geboekt wordt. Voor de gemeente is dit een uitgave, voor het OCMW een ontvangst zodat dit geconsolideerd een boekhoudkundige nul-operatie is.

In 2020 bedroeg deze transactie tussen gemeente en OCMW 1.636.272,54 EUR.