

JAAARREKENING 2021

GEMEENTEPARK 1
2990 WUUSTWEZEL
TEL: 03/690.46.01
Algemeen directeur: Luc Loos
Financieel directeur: Sven Symens

1	1	053		
Prov	Arrond	Gemeente		
Codenummer				

Inhoudsopgave

Inleiding	4
1. Beleidsevaluatie	6
2. Financiële nota	11
2.1. Schema J1 - De doelstellingenrekening	11
2.2. Schema J2 - Staat van het financieel evenwicht	14
2.3. Schema J3 - Realisatie van de kredieten	16
2.4. Schema J4 - Balans	18
2.4.1. Balansstructuur	21
2.4.2. Detailbespreking van de rubrieken	24
2.4.2.1. Vlottende activa	24
2.4.2.2. Vaste activa	27
2.4.2.3. Schulden	30
2.4.2.4. Nettoactief	32
2.5. Schema J5 - Staat van opbrengsten en kosten	34
2.5.1. Staat van opbrengsten en kosten - structuur	35
2.5.2. Detailbespreking van de rubrieken	37
2.5.2.1. Kosten	37
2.5.2.2. Opbrengsten	46
3. Toelichting	52
3.1. Schema T1 - Ontvangsten en uitgaven naar functionele aard	52
3.2. Schema T2 - Ontvangsten en uitgaven naar economische aard	54
3.3. Schema T3 - Investeringsprojecten per prioritaire actie/actieplan	58
3.4. Schema T4 - Evolutie van de financiële schulden	60
3.5. Schema T5 - Toelichting bij de balans	61
3.6. Financiële risico's	63
3.7. Waarderingsregels	67
3.8. Niet in de balans opgenomen rechten en verplichtingen	78
3.9. Toelichting kosten, opbrengsten, uitgaven en ontvangsten met buitengewone invloed	79
3.10. Verklaring materiële verschillen	80
3.10.1. Exploitatie - ontvangsten	80
3.10.2. Exploitatie - uitgaven	81
3.10.3. Investerings - uitgaven	82
3.10.4. Investerings - ontvangsten	83
3.10.5. Financiering - Ontvangsten	84
3.11. Overzicht van de overgedragen kredieten	85
3.12. Tussenkost van de gemeente in het tekort van het OCMW	93

3.13.	Locatie bijkomende documentatie	94
3.14.	Overzicht visums financieel directeur	95

Inleiding

De bespreking van de jaarrekening van Lokaal Bestuur Wuustwezel bevat een aantal onderdelen, conform de BBC-wetgeving.

In het eerst hoofdstuk wordt de **beleidsevaluatie** weergegeven. De beleidsevaluatie bevat een korte financiële rapportering per prioritaire beleidsdoelstelling. Hierbij worden eveneens een aantal beleidsindicatoren meegegeven om de realisatie van de doelstellingen op te volgen.

Het tweede hoofdstuk is de **financiële nota**. In de financiële nota worden de J schema's verder toegelicht, waaronder de **balans en de staat van opbrengsten en kosten** met betrekking tot het huidige en vorige boekjaar. Bij de balans en de staat van opbrengsten wordt bovendien een bijkomende toelichting voorzien aan de hand van enkele grafieken en tabellen.

Als derde hoofdstuk volgt de **toelichting**. Hierbij worden de voorgaande cijfers verder uitgediept op basis van de T-schema's. De toelichting bevat daarnaast nog enkele extra aanvullingen die zullen bijdragen tot een volledige weergave van de jaarrekening.

LOKAAL BESTUUR

JAARREKENING 2021

Kerncijfers

Goederen en diensten		Bezoldigingen		Investeringsuitgaven	
<p>€ 5.118.284</p> <p>▲ +10% t.o.v. vorig boekjaar</p>	<p>84% v/h budget</p> <p>€ 238 / ↑</p>	<p>€ 14.275.417</p> <p>▲ +4% t.o.v. vorig boekjaar</p>	<p>96% v/h budget</p> <p>€ 663 / ↑</p>	<p>€ 8.105.267</p> <p> € 5.611.000 € 1.109.767 € 561.499 Overig € 823.001 </p>	<p>85% v/h budget</p> <p>€ 377 / ↑</p>
Ontvangsten uit de werking		Fiscale ontvangsten		Werkingsubsidies	
<p>€ 3.680.950</p> <p>▼ -5% t.o.v. vorig boekjaar</p>	<p>99% v/h budget</p> <p>€ 171 / ↑</p>	<p>€ 13.322.010</p> <p>▲ +1% t.o.v. vorig boekjaar</p>	<p>101% v/h budget</p> <p>€ 619 / ↑</p>	<p>€ 13.244.743</p> <p>▲ +2% t.o.v. vorig boekjaar</p>	<p>101% v/h budget</p> <p>€ 615 / ↑</p>
Gecumuleerd budgettair resultaat		Autofinancieringsmarge		Financiële schulden	
<p>€ 7.372.457</p> <p>Vorderingen: € 3.977.139</p> <p>Schulden: -€ 4.194.421</p> <p>Liquide middelen: € 7.589.740</p>	<p>€ 343 / ↑</p>	<p>€ 4.001.262</p> <p>Exploitatiesaldo: € 5.071.504</p> <p>Periodieke aflossingen: -€ 1.184.846</p> <p>Terugvorderingen: € 114.603</p>	<p>€ 186 / ↑</p>	<p>€ 8.086.715</p> <p>▼ -10% t.o.v. vorig boekjaar</p>	<p>+ € 256.167</p> <p>- € 1.184.846</p> <p>€ 376 / ↑</p>

1. Beleidsevaluatie

In de beleidsevaluatie wordt de mate van realisatie van de prioritaire acties of actieplannen opgenomen alsook de realisatie van de prioritaire doelstellingen waaraan ze gekoppeld zijn.

Per prioritaire actie of actieplan wordt hier een overzicht gegeven van de financiële en operationele realisatie ervan.

Op die manier wordt een antwoord gegeven op volgende vragen. Deze vragen vormen een spiegelbeeld van de drie kernvragen waarin de beleidsdoelstellingen in het meerjarenplan kunnen worden samengevat:

- wat hebben we bereikt? In welke mate werd, per prioritaire doelstelling opgenomen in het meerjarenplan, het beoogd resultaat of eventueel het beoogde effect gerealiseerd?
- wat hebben we hiervoor gedaan? In welke mate werden de actieplannen en de acties die op het financiële boekjaar betrekking hebben gerealiseerd?
- wat zijn de ontvangsten en uitgaven van het betrokken actieplan of de betrokken actie gedurende het financiële boekjaar?

Beleidsevaluatie

2021

Journaalvolgnummers: JR Budg. 68130 Alg. 4042068592 / EK 33938 IK 18147

 Gemeente Wuustwezel (0207.537.735)
 Gemeentepark 1, 2990 Wuustwezel
 Algemeen directeur: Luc Loos

 Ocmw Wuustwezel (0212.185.421)
 Bredabaan 735, 2990 Wuustwezel
 Financieel directeur: Sven Symens

Prioritaire Boven beleidsdoelstelling: 1: Ruimte om te leven

Ruimte om te leven

Van 01/01/2020 tot 31/12/2025

	2021		
	Jaarrekening	Eindkredieten	Initiële kredieten
Exploitatie			
Uitgaven	26.867.963	29.180.714	29.220.643
Ontvangsten	31.939.467	31.610.274	30.830.589
Saldo	5.071.504	2.429.560	1.609.945
Investerings			
Uitgaven	8.105.267	9.544.976	11.803.135
Ontvangsten	3.025.119	3.961.652	3.152.306
Saldo	-5.080.149	-5.583.324	-8.650.829
Financiering			
Uitgaven	1.184.846	1.217.504	1.765.580
Ontvangsten	327.209	409.797	5.416.609
Saldo	-857.637	-807.707	3.651.029

Prioritaire beleidsdoelstelling: BD000001: Wuustwezel: een sociale, open, groene en dynamische plattelandsgemeente, goed om te wonen, te ond...

We zetten in op Wuustwezel als een sociale, open, groene en dynamische plattelandsgemeente waar het goed is om te wonen, te ondernemen, te recreëren, te beleven, ... en waarbij we inspraak met en samenwerking tussen de inwoners zien als maatschappijversterkend.

Van 01/01/2020 tot 31/12/2025

	2021		
	Jaarrekening	Eindkredieten	Initiële kredieten
Exploitatie			
Uitgaven	93.746	181.919	184.381
Ontvangsten	9.582	10.400	10.400
Saldo	-84.164	-171.519	-173.981
Investerings			
Uitgaven	4.880.729	5.702.952	5.408.350
Ontvangsten	2.643.860	3.580.339	2.800.000
Saldo	-2.236.869	-2.122.613	-2.608.350
Financiering			

Prioritair actieplan: AP000005: Ruimtelijk beleid (inclusief open ruimte, erfgoed en handhaving)

Bescherming van onze natuurlijke hulpbronnen en fauna

Van 01/01/2020 tot 31/12/2025

	2021		
	Jaarrekening	Eindkredieten	Initiële kredieten
Exploitatie			
Uitgaven	12.479	67.644	67.506
Ontvangsten	0	0	0
Saldo	-12.479	-67.644	-67.506
Investerings			
Uitgaven	39.020	828.779	883.750
Ontvangsten	0	816.819	800.000
Saldo	-39.020	-11.961	-83.750
Financiering			

Prioritair actieplan: AP000006: Participatie en kindvriendelijkheid voorop

We streven naar maximale kindvriendelijkheid waarbij kinderen en jongeren impact hebben en we extra aandacht hebben voor zij die daar nood aan hebben.

Van 01/01/2020 tot 31/12/2025

	2021		
	Jaarrekening	Eindkredieten	Initiële kredieten
Exploitatie			
Uitgaven	38.997	42.692	43.655
Ontvangsten	0	0	0
Saldo	-38.997	-42.692	-43.655
Investerings			
Financiering			

Totaal niet-prioritaire actieplannen:

	2021		
	Jaarrekening	Eindkredieten	Initiële kredieten
Exploitatie			
Uitgaven	42.271	71.583	73.220
Ontvangsten	9.582	10.400	10.400
Saldo	-32.689	-61.183	-62.820
Investerings			
Uitgaven	4.841.709	4.874.173	4.524.600
Ontvangsten	2.643.860	2.763.521	2.000.000
Saldo	-2.197.849	-2.110.652	-2.524.600
Financiering			

Prioritaire beleidsdoelstelling: BD000002: Inzetten op een publieke ruimte die leefbaar en toegankelijk is voor alle inwoners en gebruikers.

Inzetten op een publieke ruimte die leefbaar en toegankelijk is voor alle inwoners en gebruikers.

Van 01/01/2020 tot 31/12/2025

	2021		
	Jaarrekening	Eindkredieten	Initiële kredieten
Exploitatie			
Uitgaven	255.936	397.834	443.634
Ontvangsten	0	0	0
Saldo	-255.936	-397.834	-443.634
Investerings			
Uitgaven	2.194.391	2.547.746	4.991.786
Ontvangsten	135.429	141.700	220.000
Saldo	-2.058.962	-2.406.046	-4.771.786
Financiering			
Uitgaven	0	10.000	10.000
Ontvangsten	0	10.000	10.000
Saldo	0	0	0

Prioritair actieplan: AP000009: Een robuuste en duurzame infrastructuur opbouwen

Ontwikkelen van infrastructuur waar iedereen gebruik van kan maken

Van 01/01/2020 tot 31/12/2025

	2021		
	Jaarrekening	Eindkredieten	Initiële kredieten
Exploitatie			
Uitgaven	172.208	275.584	312.884
Ontvangsten	0	0	0
Saldo	-172.208	-275.584	-312.884
Investerings			
Uitgaven	2.130.597	2.472.746	4.892.786
Ontvangsten	135.429	141.700	220.000
Saldo	-1.995.168	-2.331.046	-4.672.786
Financiering			

Prioritair actieplan: AP000010: Een groen, ecologisch en duurzaam Wuustwezel

Omgaan met de gevolgen van de opwarming van de aarde

Van 01/01/2020 tot 31/12/2025

	2021		
	Jaarrekening	Eindkredieten	Initiële kredieten
Exploitatie			
Uitgaven	83.728	122.250	130.750
Ontvangsten	0	0	0
Saldo	-83.728	-122.250	-130.750
Investerings			
Uitgaven	63.794	75.000	99.000
Ontvangsten	0	0	0
Saldo	-63.794	-75.000	-99.000
Financiering			
Uitgaven	0	10.000	10.000
Ontvangsten	0	10.000	10.000
Saldo	0	0	0

Geen niet-prioritaire actieplannen

Niet-prioritaire beleidsdoelstellingen

- BD000003: De gemeentelijke dienstverlening handhaven en verbeteren waar nodig.

	2021		
	Jaarrekening	Eindkredieten	Initiële kredieten
Exploitatie			
Uitgaven	26.518.281	28.600.962	28.592.629
Ontvangsten	31.929.885	31.599.874	30.820.189
Saldo	5.411.604	2.998.912	2.227.560
Investerings			
Uitgaven	1.030.147	1.294.278	1.402.999
Ontvangsten	245.830	239.613	132.306
Saldo	-784.318	-1.054.665	-1.270.693
Financiering			
Uitgaven	1.184.846	1.207.504	1.755.580
Ontvangsten	327.209	399.797	5.406.609
Saldo	-857.637	-807.707	3.651.029

Niet-prioritaire Boven beleidsdoelstelling

Geen niet-prioritaire Boven beleidsdoelstelling

2. Financiële nota

De financiële nota van de jaarrekening is opgebouwd uit de J-schema's (J1 tot J5). In de onderdelen J1 tot J3 worden telkens ook de meerjarenplancijfers opgenomen.

Dat past in de evaluatiefunctie van de jaarrekening: de vergelijking tussen de meerjarenplancijfers en de rekeningcijfers is een onderdeel van de evaluatie van het beleid en de autorisatie.

De verschillende onderdelen van de financiële nota worden hierna weergegeven en dan verder in detail toegelicht.

2.1. Schema J1 - De doelstellingenrekening

De doelstellingenrekening geeft de uitgaven en ontvangsten van het boekjaar opgesplitst per prioritaire beleidsdoelstelling weer. Daarnaast bevat de doelstellingenrekening ook een overzicht van de uitgaven en ontvangsten bij de niet-prioritaire beleidsdoelstellingen en de verrichtingen zonder beleidsdoelstelling.

J1: Doelstellingenrekening

2021

Journalvolgnummers: JR Budg. 68130 Alg. 4042068592 / EK 33938

Gemeente Wuustwezel (0207.537.735)

Gemeentepark 1, 2990 Wuustwezel

Algemeen directeur: Luc Loos

Ocmw Wuustwezel (0212.185.421)

Bredabaan 735, 2990 Wuustwezel

Financieel directeur: Sven Symens

Prioritaire beleidsdoelstelling: BD000001:Wuustwezel: een sociale, open, groene en dynamische plattelandsgemeente, goed om te wonen, te ond...

	Jaarrekening	Meerjarenplan
Exploitatie		
Uitgave	93.746	181.919
Ontvangst	9.582	10.400
Saldo	-84.164	-171.519
Investering		
Uitgave	4.880.729	5.702.952
Ontvangst	2.643.860	3.580.339
Saldo	-2.236.869	-2.122.613
Financiering		

Prioritaire beleidsdoelstelling: BD000002:Inzetten op een publieke ruimte die leefbaar en toegankelijk is voor alle inwoners en gebruikers.

	Jaarrekening	Meerjarenplan
Exploitatie		
Uitgave	255.936	397.834
Ontvangst	0	0
Saldo	-255.936	-397.834
Investering		
Uitgave	2.194.391	2.547.746
Ontvangst	135.429	141.700
Saldo	-2.058.962	-2.406.046
Financiering		
Uitgave	0	10.000
Ontvangst	0	10.000
Saldo	0	0

Niet prioritaire beleidsdoelstellingen

	Jaarrekening	Meerjarenplan
Exploitatie		
Uitgave	26.518.281	28.600.962
Ontvangst	31.929.885	31.599.874
Saldo	5.411.604	2.998.912
Investering		
Uitgave	1.030.147	1.294.278
Ontvangst	245.830	239.613
Saldo	-784.318	-1.054.665
Financiering		
Uitgave	1.184.846	1.207.504
Ontvangst	327.209	399.797
Saldo	-857.637	-807.707

Totaal

	Jaarrekening	Meerjarenplan
Exploitatie		
Uitgave	26.867.963	29.180.714
Ontvangst	31.939.467	31.610.274
Saldo	5.071.504	2.429.560
Investering		
Uitgave	8.105.267	9.544.976
Ontvangst	3.025.119	3.961.652
Saldo	-5.080.149	-5.583.324
Financiering		
Uitgave	1.184.846	1.217.504
Ontvangst	327.209	409.797
Saldo	-857.637	-807.707

2.2. Schema J2 - Staat van het financieel evenwicht

De staat van het financieel evenwicht bevat minstens een vergelijking van het beschikbaar budgettair resultaat en de autofinancieringsmarge in de jaarrekening met het beschikbaar budgettair resultaat en de autofinancieringsmarge van het meerjarenplan voor het betrokken financiële boekjaar.

In de jaarrekening wordt met andere woorden het werkelijk financieel evenwicht van het bestuur vergeleken met het gebudgetteerd financieel evenwicht.

Dit gebeurt vanuit twee invalshoeken:

- het beschikbaar budgettair resultaat: dit zegt iets over het toestandsevenwicht (nettowerkkapitaal);
- de autofinancieringsmarge: dit zegt iets over het structureel evenwicht (in welke mate is het bestuur in staat om op lange termijn via haar gewone werking (exploitatie) voldoende middelen te genereren om de financiële gevolgen van het afsluiten van leningen te dragen).

Daarnaast wordt in de staat van het financieel evenwicht ook de gecorrigeerde autofinancieringsmarge weergegeven. Deze gecorrigeerde autofinancieringsmarge geeft weer hoe groot de autofinancieringsmarge is als het bestuur zijn financiële schulden zou aflossen op basis van een opgelegde norm (8% van de openstaande schuld). Als de autofinancieringsmarge veel groter is dan de gecorrigeerde autofinancieringsmarge, kan dat erop wijzen dat een bestuur bepaalde leningslasten doorschuift naar een volgende legislatuur.

Tot slot wordt ook nog het consolideerde financiële evenwicht weergegeven. Het geconsolideerde financiële evenwicht bepaalt de financiële gezondheid van het bestuur in zijn geheel (d.w.z. gemeente, OCMW en eventuele autonome gemeentebedrijven of districten). Ook hier wordt de financiële gezondheid bekeken vanuit 3 invalshoeken, namelijk beschikbaar budgettair resultaat, autofinancieringsmarge en gecorrigeerde autofinancieringsmarge.

J2: Staat van het financieel evenwicht

2021

Journaalvolgnummers: JR Budg. 68130 Alg. 4042068592 / EK 31826

Gemeente Wuustwezel (0207.537.735)

Gemeentepark 1, 2990 Wuustwezel

Algemeen directeur: Luc Loos

Ocmw Wuustwezel (0212.185.421)

Bredabaan 735, 2990 Wuustwezel

Financieel directeur: Sven Symens

Budgettair resultaat	Jaarrekening	Meerjarenplan
I. Exploitatiesaldo	5.071.504	2.429.560
a. Ontvangsten	31.939.467	31.610.274
b. Uitgaven	26.867.963	29.180.714
II. Investeringsaldo	-5.080.149	-6.639.142
a. Ontvangsten	3.025.119	5.470.552
b. Uitgaven	8.105.267	12.109.694
III. Saldo exploitatie en investeringen	-8.645	-4.209.582
IV. Financieringsaldo	-857.637	-807.707
a. Ontvangsten	327.209	409.797
b. Uitgaven	1.184.846	1.217.504
V. Budgettair resultaat van het boekjaar	-866.282	-5.017.289
VI. Gecumuleerd budgettair resultaat vorig boekjaar	8.238.739	8.238.739
VII. Gecumuleerd budgettair resultaat	7.372.457	3.221.450
IX. Beschikbaar budgettair resultaat	7.372.457	3.221.450

Autofinancieringsmarge	Jaarrekening	Meerjarenplan
I. Exploitatiesaldo	5.071.504	2.429.560
II. Netto periodieke aflossingen	1.070.242	1.092.562
a. Periodieke aflossingen conform de verbintenissen	1.184.846	1.207.504
b. Periodieke terugvordering leningen	114.603	114.942
III. Autofinancieringsmarge	4.001.262	1.336.998

Gecorrigeerde Autofinancieringsmarge	Jaarrekening	Meerjarenplan
I. Autofinancieringsmarge	4.001.262	1.336.998
II. Correctie op de periodieke aflossingen	463.614	486.272
a. Periodieke aflossingen conform de verbintenissen	1.184.846	1.207.504
b. Gecorrigeerde aflossingen o.b.v. de financiële schulden	721.232	721.232
III. Gecorrigeerde autofinancieringsmarge	4.464.876	1.823.270

Geconsolideerd financieel evenwicht	Jaarrekening	Meerjarenplan
I. Beschikbaar budgettair resultaat		
- Gemeente en OCMW	7.372.457	3.221.450
Totaal beschikbaar budgettair resultaat	7.372.457	3.221.450
II. Autofinancieringsmarge		
- Gemeente en OCMW	4.001.262	1.336.998
Totale Autofinancieringsmarge	4.001.262	1.336.998
III. Gecorrigeerde autofinancieringsmarge		
- Gemeente en OCMW	4.464.876	1.823.270
Totale gecorrigeerde autofinancieringsmarge	4.464.876	1.823.270

2.3. Schema J3 - Realisatie van de kredieten

De realisatie van de kredieten geeft op een overzichtelijke wijze de 'geldstromen' van het betrokken bestuur weer zodat het budgettair resultaat van het financiële boekjaar wordt bekomen. Dit schema bevat zowel de initiële kredieten, eindkredieten als cijfers uit de jaarrekening:

- de ontvangsten en uitgaven volgens de exploitatierekening;
- de ontvangsten en uitgaven volgens de investeringsrekening;
- de ontvangsten en uitgaven volgens de financieringsrekening

J3: Realisatie van de kredieten

2021

Journaalvolnummers: JR Budg. 68130 Alg. 4042068592 / EK 33938 IK 18147

Gemeente Wuustwezel (0207.537.735)

Ocmw Wuustwezel (0212.185.421)

Gemeentepark 1, 2990 Wuustwezel

Bredabaan 735, 2990 Wuustwezel

Algemeen directeur: Luc Loos

Financieel directeur: Sven Symens

	Jaarrekening		Eindkredieten		Initiële kredieten	
	Uitgaven	Ontvangsten	Uitgaven	Ontvangsten	Uitgaven	Ontvangsten
- Gemeente						
Exploitatie	19.221.048	26.337.677	20.511.721	25.773.505	20.393.659	24.957.696
Investerings	7.706.982	2.909.057	9.080.761	3.790.590	11.168.535	2.898.244
Financiering	727.534	327.209	759.904	409.797	1.136.980	5.416.609
Leningen en leasings	727.534	256.167	749.904	328.417	976.980	5.328.417
Toegestane leningen en betalingsuitstel	0	71.042	10.000	81.380	160.000	88.192
- OCMW						
Exploitatie	7.646.916	5.601.791	8.668.993	5.836.769	8.826.984	5.872.893
Investerings	398.285	116.061	464.215	171.062	634.600	254.062
Financiering	457.312	0	457.600	0	628.600	0
Leningen en leasings	457.312	0	457.600	0	628.600	0

2.4. Schema J4 - Balans

De balans geeft een overzicht van het vermogen van het bestuur op het einde van het financiële boekjaar en van het vermogen op het einde van het vorige financiële boekjaar. De balans wordt opgemaakt volgens schema J4.

Het vermogen van een bestuur is opgebouwd uit activa en passiva. De balans bevat dus een activa- en een passiva-zijde.

- De *activa* zijn de middelen waarover het bestuur beschikt en waarvan verwacht wordt dat ze toekomstige economische voordelen of dienstverleningspotentieel voor het bestuur zullen opleveren.
- De *passiva* zijn de financieringsbronnen van het bestuur. Met deze middelen financiert het bestuur zijn activa.

J4: Balans

2021

Journaalvolgnummers: JR Budg. 68130 Alg. 4042068592 / JR-1 Budg. 46086 Alg. 4040064830

Gemeente Wuustwezel (0207.537.735)
 Gemeentepark 1, 2990 Wuustwezel
 Algemeen directeur: Luc Loos

Ocmw Wuustwezel (0212.185.421)
 Bredabaan 735, 2990 Wuustwezel
 Financieel directeur: Sven Symens

	2021	2020
ACTIVA	109.707.142	107.752.463
I. Vlottende activa	10.203.615	11.945.775
A. Liquide middelen en geldbeleggingen	7.589.685	9.780.700
B. Vorderingen op korte termijn	2.491.838	2.045.191
1. Vorderingen uit ruiltransacties	881.507	677.954
2. Vorderingen uit niet-ruiltransacties	1.610.332	1.367.237
E. Vorderingen op lange termijn die binnen het jaar vallen	122.091	119.884
II. Vaste activa	99.503.527	95.806.689
A. Vorderingen op lange termijn	5.619.566	5.736.377
1. Vorderingen uit ruiltransacties	5.227.516	5.300.766
2. Vorderingen uit niet-ruiltransacties	392.050	435.612
B. Financiële vaste activa	14.521.950	14.439.830
2. Intergemeentelijke samenwerkingsverbanden en soortgelijke entiteiten	14.390.035	14.307.914
3. OCMW-verenigingen	126	126
4. Andere financiële vaste activa	131.789	131.789
C. Materiële vaste activa	77.903.832	74.276.595
1. Gemeenschapsgoederen	77.903.832	74.276.595
a. Terreinen en gebouwen	50.857.531	46.653.431
b. Wegen en andere infrastructuur	22.494.798	23.036.263
c. Installaties, machines en uitrusting	218.970	239.092
d. Meubilair, kantooruitrusting en rollend materieel	1.187.248	1.179.475
e. Leasing en soortgelijke rechten	2.906.244	2.943.449
f. Erfgoed	239.040	224.885
D. Immateriële vaste activa	1.458.179	1.353.887

	2021	2020
PASSIVA	109.707.142	107.752.463
I. Schulden	17.255.298	18.890.712
A. Schulden op korte termijn	4.673.046	5.677.988
1. Schulden uit ruiltransacties	3.282.021	3.897.537
a. Voorzieningen voor risico's en kosten	823.300	747.900
c. Niet-financiële schulden uit ruiltransacties	2.458.721	3.149.637
2. Schulden uit niet-ruiltransacties	302.833	478.293
4. Schulden op lange termijn die binnen het jaar vervallen	1.088.192	1.302.158
B. Schulden op lange termijn	12.582.251	13.212.724
1. Schulden uit ruiltransacties	12.582.251	13.212.724
a. Voorzieningen voor risico's en kosten	4.737.638	4.653.398
1. Pensioenen en soortgelijke verplichtingen	4.737.638	4.653.398
b. Financiële schulden	6.998.523	7.713.236
c. Niet-financiële schulden uit ruiltransacties	846.090	846.090
II. Nettoactief	92.451.844	88.861.752
A. Kapitaalssubsidies en schenkingen	15.499.036	13.581.621
B. Gecumuleerd overschot of tekort	10.688.084	9.167.888
C. Herwaarderingsreserves	4.442.245	4.289.763
D. Overig nettoactief	61.822.480	61.822.480

De toelichting bij de balans is opgesplitst in twee delen.

In het eerste deel wordt de balansstructuur aan de hand van enkele grafieken en tabellen verduidelijkt. Vervolgens volgt in het tweede deel een gedetailleerde bespreking van de verschillende rubrieken.

2.4.1. Balansstructuur

Een eerste indicatie van de activastructuur wordt gegeven door de verhouding tussen vlottende en vaste activa. Tot de vlottende activa behoren de actiefbestanddelen die aan minstens een van de volgende criteria voldoen:

- er wordt verwacht dat het actiefbestanddeel zal worden gerealiseerd of bestemd is voor verkoop of verbruik in de normale exploitatiecyclus;
- er wordt verwacht dat het actiefbestanddeel zal worden gerealiseerd binnen het jaar na de balansdatum;
- het actiefbestanddeel wordt in eerste instantie aangehouden om te worden verhandeld;
- het actiefbestanddeel is een liquide middel of een geldbelegging, tenzij het beperkt is in het gebruik of ingewisseld moet worden voor de vereffening van een schuld van meer dan een jaar na de balansdatum.

Alle andere actiefbestanddelen behoren tot de vaste activa.

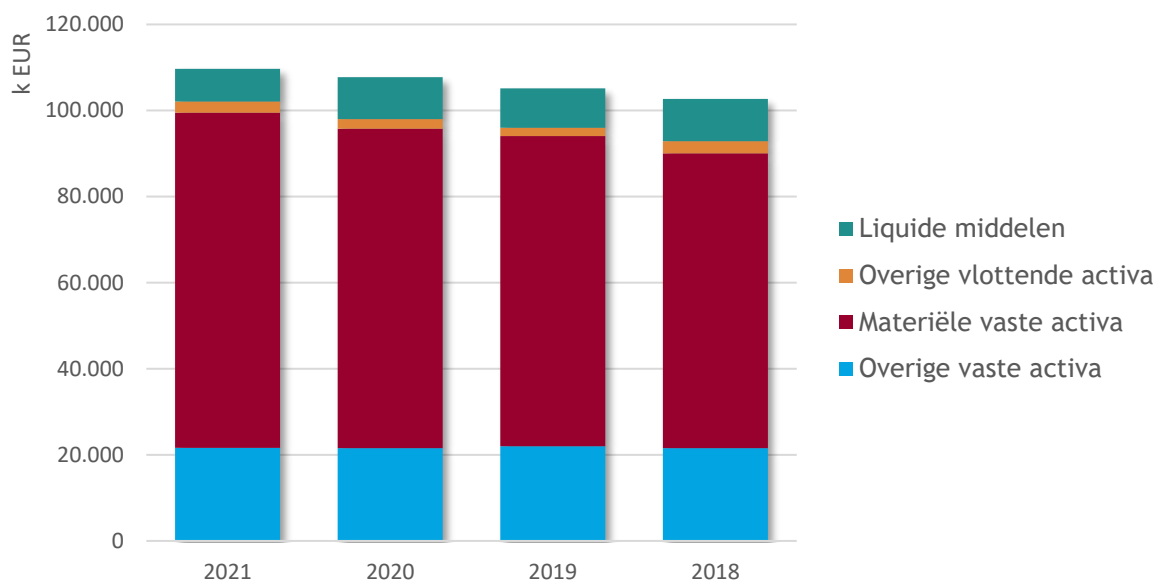
Voor de passiva kan gekeken worden naar de verhouding tussen de schulden en het nettoactief. De passiva zijn opgesplitst in:

- schulden: dat zijn de huidige verplichtingen van het bestuur die aangegaan zijn om economische voordelen of dienstverleningspotentieel te verwerven, die voortvloeien uit gebeurtenissen uit het verleden en waarvan verwacht wordt dat ze zullen resulteren in een uitgaande geldstroom voor het bestuur;
- het nettoactief, dat is het resterende bedrag van de activa nadat alle schulden ervan afgetrokken zijn.

De schulden zijn verder opgesplitst in schulden op korte termijn en schulden op lange termijn.

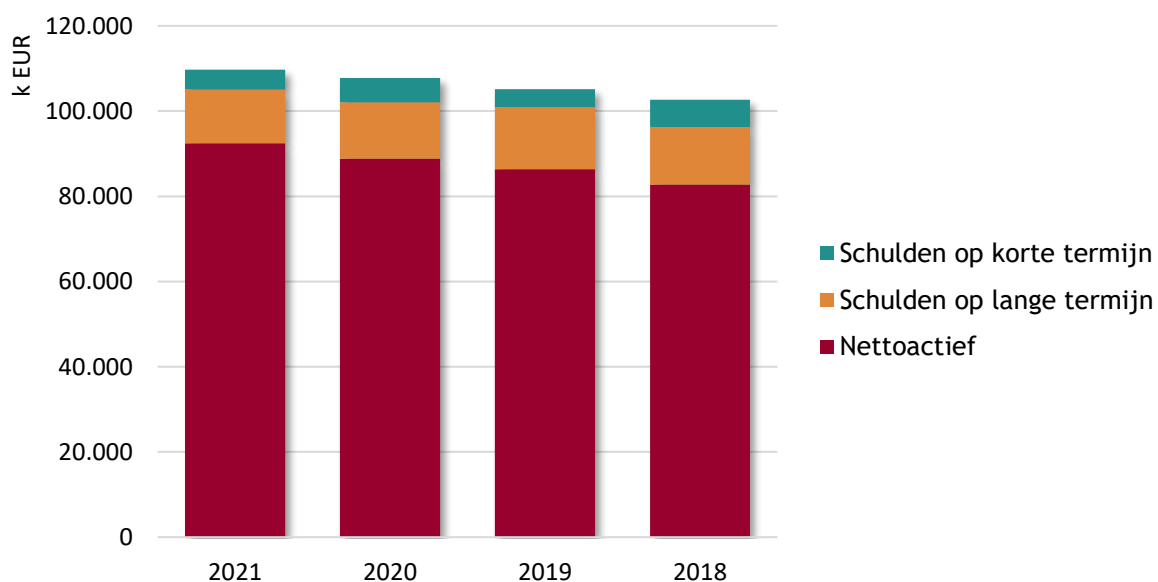
Onderstaande grafieken geven de verhoudingen binnen het actief en passief weer.

Activa



Omschrijving	2021	2020	2019	2018
Liquide middelen	7.589.685	9.780.700	9.157.102	9.780.434
Overige vlottende activa	2.613.930	2.165.075	1.894.851	2.858.147
Materiële vaste activa	77.903.832	74.276.595	72.088.575	68.462.944
Overige vaste activa	21.599.695	21.530.094	21.993.511	21.559.490
Activa	109.707.142	107.752.463	105.134.038	102.661.014

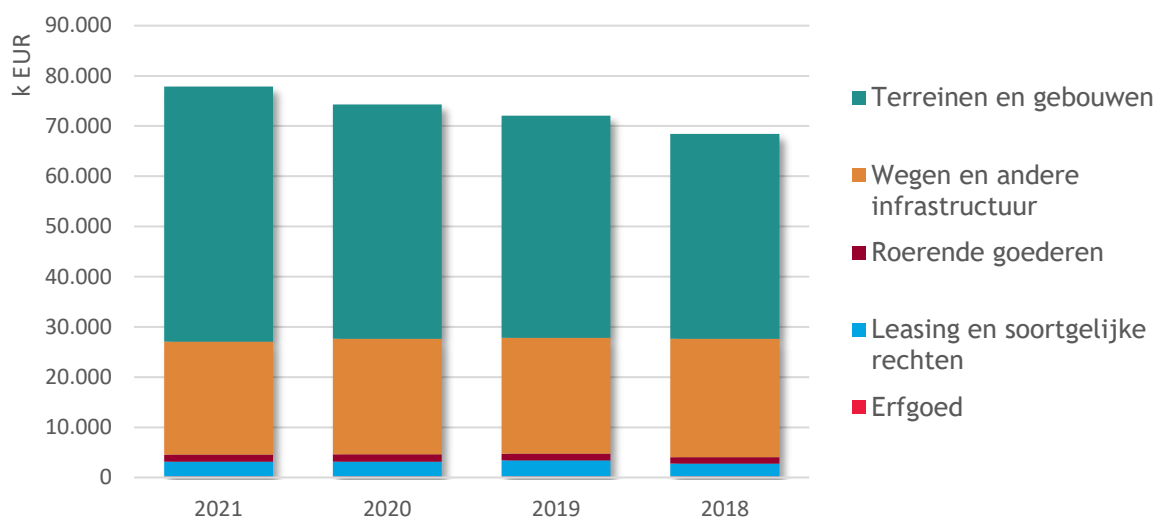
Passiva



Omschrijving	2021	2020	2019	2018
Schulden op korte termijn	4.673.046	5.677.988	4.164.674	6.395.375
Schulden op lange termijn	12.582.251	13.212.724	14.602.065	13.492.325
Nettoactief	92.451.844	88.861.752	86.367.300	82.773.315
Passiva	109.707.142	107.752.463	105.134.038	102.661.014

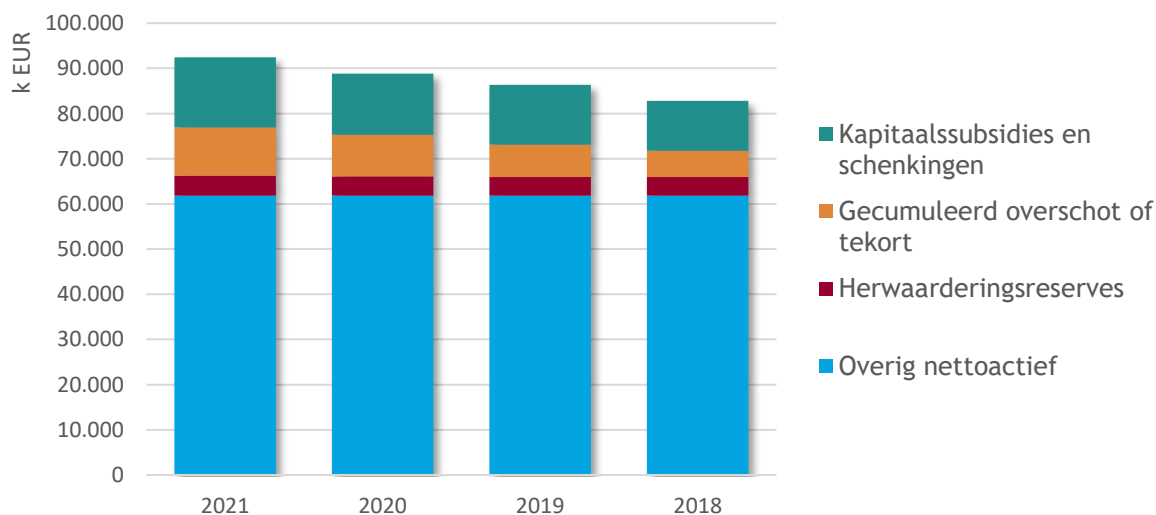
Om een volledig zicht te krijgen op de balansstructuur dienen deze hoofdrubrieken echter verder uitgesplitst te worden. Onderstaande grafieken geven een verdere uitsplitsing van de materiële vaste activa en het nettoactief:

Materiële vaste activa



Omschrijving	2021	2020	2019	2018
Terreinen en gebouwen	50.857.531	46.653.431	44.263.191	40.833.109
Wegen en andere infrastructuur	22.494.798	23.036.263	23.096.114	23.561.685
Roerende goederen	1.406.218	1.418.567	1.347.785	1.293.311
Leasing en soortgelijke rechten	2.906.244	2.943.449	3.151.807	2.541.846
Erfgoed	239.040	224.885	229.677	232.992
Materiële vaste activa	77.903.832	74.276.595	72.088.575	68.462.944

Nettoactief



Omschrijving	2021	2020	2019	2018
Kapitaalssubsidies en schenkingen	15.499.036	13.581.621	13.299.048	10.985.289
Gecumuleerd overschot of tekort	10.688.084	9.167.888	7.091.825	5.824.220
Herwaarderingsreserves	4.442.245	4.289.763	4.153.947	4.141.335
Overig nettoactief	61.822.480	61.822.480	61.822.480	61.822.470
Nettoactief	92.451.844	88.861.752	86.367.300	82.773.315

2.4.2. Detailbespreking van de rubrieken

Na de algemene weergave van de balansstructuur in het vorige deel volgt nu een meer uitgebreide bespreking van de balans.

2.4.2.1. Vlottende activa

	2021	2020	2019	2018
I. Vlottende activa	10.203.615	11.945.775	11.051.952	12.638.581
A. Liquide middelen en geldbeleggingen	7.589.685	9.780.700	9.157.102	9.780.434
B. Vorderingen op korte termijn	2.491.838	2.045.191	1.774.642	2.738.377
1. Vorderingen uit ruiltransacties	881.507	677.954	447.847	1.652.495
2. Vorderingen uit niet-ruiltransacties	1.610.332	1.367.237	1.326.794	1.085.882
C. Voorraden en bestellingen in uitvoering	0	0	0	0
D. Overlopende rekeningen van het actief	0	0	0	0
E. Vorderingen op lange termijn die binnen het jaar vervallen	122.091	119.884	120.209	119.771

A. Liquide middelen en geldbeleggingen

Deze rubriek is een weergave van de stand van alle financiële rekeningen en kassaldi per 31/12/2021. De *liquide middelen* omvatten middelen die onmiddellijk in geld om te zetten zijn of in die vorm reeds beschikbaar zijn.

Onder de *geldbeleggingen* daarentegen worden de vorderingen op kredietinstellingen, uit termijndeposito's opgenomen, alsook de met beleggingsdoeleinden verkregen effecten die geen financiële vaste activa zijn.

Onderstaande tabel geeft hiervan een gedetailleerd overzicht:

Omschrijving	2021 %	2020 %	2019 %	2018
Belfius - Treasury+	3.375.306 ▼	5.154.144 ▲	3.021.501 ▼	5.021.501
KBC - zichtrekening	1.952.894 ▼	2.105.399 ▼	2.261.625 ▼	2.430.258
Belfius - zichtrekening	1.941.186 ▼	2.039.277 ▼	3.286.843 ▲	1.958.133
Belfius - spaarrekening	298.178 ▼	465.822 ▲	201.421 ▼	251.421
Kasprovisie	10.415 ▲	7.778 ▲	4.665 ▲	4.559
Kas lokaal bestuur OCMW	5.065 ▲	2.029	0	0
KBC	4.207 ▲	3.749	0	0
BNP Paribas Fortis - zichtrekening	947 ▲	938 ▼	938 ▲	928
Belfius - toel-len 091-0001246-14	755 ►	755	0	0
ING - zichtrekening	628 ▲	611 ▲	-13.456 ▼	927
Interne overboekingen	105 ▼	197 ▼	3.400 ▲	200
De Post	0	0 ▼	1.681 ▼	1.733
Kas Secretaris	0	0 ▼	6.502 ▲	2.672
Belfius	0	0 ▼	381.982 ▲	108.103
Liquide middelen en geldbeleggingen	7.589.685 -22%	9.780.700 +7%	9.157.102 -6%	9.780.434

B. Vorderingen op korte termijn

Onder de vorderingen op korte termijn worden de vorderingen opgenomen waarvan de oorspronkelijke looptijd ten hoogste één jaar bedraagt. Deze vorderingen op korte termijn worden verder opgesplitst in:

- vorderingen uit ruiltransacties
- vorderingen uit niet-ruiltransacties

Onder de vorderingen uit ruiltransacties worden de vorderingen opgenomen die ontstaan ingevolge ruiltransacties waarvoor het bestuur een gelijkwaardige economische waarde in ruil geeft.

Vorderingen uit niet-ruiltransacties ontstaan dan logischerwijze uit transacties waarvoor het bestuur geen gelijkwaardige economische waarde in ruil geeft.

Onderstaande tabel geeft de samenstelling van deze rubriek weer.

Omschrijving	2021 %	2020 %	2019 %	2018
Vorderingen uit ruiltransacties	881.507 +30%	677.954 +51%	447.847 -73%	1.652.495
Werkingsvorderingen	794.594 ▲	655.217 ▲	289.849 ▼	971.016
Te innen opbrengsten	95.606 ▲	18.000 ▼	18.698 ▼	280.383
Borgtochten betaald in contanten	0	0 ▼	1.863 ▼	2.313
Vooruitbetalingen	13.452 ▼	15.611 ▼	150.758 ▼	409.529
Waardeverminderingen	-22.145 ▼	-10.874 ▲	-13.319 ▼	-10.746
Vorderingen uit niet-ruiltransacties	1.610.332 +18%	1.367.237 +3%	1.326.794 +22%	1.085.882
Vorderingen uit fiscale opbrengsten	733.636 ▲	584.643 ▲	78.002 ▲	66.187
Vorderingen uit recup. kosten soc. dienst	221.557 ▲	168.632 ▼	189.229 ▲	162.201
Vorderingen uit subsidies	680.580 ▲	641.862 ▼	995.809 ▲	826.965
Andere vorderingen	4.848 ▲	1.949 ▼	93.183 ▲	60.731
Waardeverminderingen	-30.289 ▼	-29.849 ▼	-29.428 ▲	-30.203
Vorderingen op korte termijn	2.491.838 +22%	2.045.191 +15%	1.774.642 -35%	2.738.377

C. Voorraden en bestellingen in uitvoering

Voorraden komen tot stand als een gedeelte van de aangekochte grondstoffen, hulpstoffen, voor verkoop bestemde goederen, enz., per 31 december van dat jaar niet verbruikt of verkocht zijn.

Bestellingen in uitvoering daarentegen hebben betrekking op uitgevoerde werken, producten in bewerking en diensten in uitvoering, die het voorwerp uitmaken van een specifieke bestelling van derden en die, bij het afsluiten van het dienstjaar, niet opgeleverd of geleverd zijn.

Er werden in boekjaar 2021 geen voorraden of bestellingen in uitvoering geregistreerd.

D. Overlopende rekeningen van het actief

Overlopende rekeningen dragen bij tot het transactieprincipe (transacties moeten worden geregistreerd op het ogenblik dat de economische stroom, de gebeurtenis of de andere omstandigheid plaatsvindt).

Er werden in boekjaar 2021 geen overlopende rekeningen van het actief geregistreerd.

E. Vorderingen op lange termijn die binnen het jaar vervallen

Onder deze vorderingen worden de vorderingen of de gedeelten van de vorderingen opgenomen die oorspronkelijk op langer dan één jaar werden toegestaan, maar die binnen twaalf maanden vervallen of m.a.w. binnen de twaalf maanden na de balansdatum moeten worden geïnd. Deze rubriek bevat 122.091 EUR.

2.4.2.2. Vaste activa

	2021	2020	2019	2018
II. Vaste activa	99.503.527	95.806.689	94.082.086	90.022.433
A. Vorderingen op lange termijn	5.619.566	5.736.377	5.852.003	6.052.945
1. Vorderingen uit ruiltransacties	5.227.516	5.300.766	5.372.830	5.530.212
2. Vorderingen uit niet-ruiltransacties	392.050	435.612	479.173	522.734
B. Financiële vaste activa	14.521.950	14.439.830	14.603.770	13.648.670
1. Extern verzelfstandigde agentschappen	0	0	0	0
2. Intergem. samenwerkingsverbanden en soortg. entiteiten	14.390.035	14.307.914	14.471.857	13.516.766
3. OCMW-verenigingen	126	126	124	124
4. Andere financiële vaste activa	131.789	131.789	131.789	131.780
C. Materiële vaste activa	77.903.832	74.276.595	72.088.575	68.462.944
1. Gemeenschapsgoederen	77.903.832	74.276.595	66.370.509	62.385.879
a. Terreinen en gebouwen	50.857.531	46.653.431	40.774.945	37.312.602
b. Wegen en andere infrastructuur	22.494.798	23.036.263	23.096.114	23.561.685
c. Installaties, machines en uitrusting	218.970	239.092	258.351	260.451
d. Meubilair, kantooruitrusting en rollend materieel	1.187.248	1.179.475	1.081.767	1.013.625
e. Leasing en soortgelijke rechten	2.906.244	2.943.449	929.654	4.525
f. Erfgoed	239.040	224.885	229.677	232.992
2. Bedrijfsmatige materiële vaste activa	0	0	3.970.408	4.333.798
a. Terreinen en gebouwen	0	0	1.740.588	1.777.241
b. Installaties, machines en uitrusting	0	0	4.396	14.328
c. Meubilair, kantooruitrusting en rollend materieel	0	0	3.271	4.907
d. Leasing en soortgelijke rechten	0	0	2.222.153	2.537.322
3. Andere materiële vaste activa	0	0	1.747.659	1.743.267
a. Terreinen en gebouwen	0	0	1.747.659	1.743.267
b. Roerende goederen	0	0	0	0
D. Immateriële vaste activa	1.458.179	1.353.887	1.537.738	1.857.875

A. Vorderingen op lange termijn

Deze rubriek bevat alle vorderingen met een looptijd van meer dan één jaar. Het saldo van deze rubriek voor boekjaar 2021 bedraagt 5.619.566 EUR.

B. Financiële vaste activa

De financiële vaste activa bevatten de belangen en de vorderingen die door besturen worden aangehouden in andere entiteiten om een duurzame band te scheppen met de betrokken entiteiten.

Het criterium om als financieel vast actief te worden opgenomen (en dus niet als geldbelegging) is duurzaamheid. Door het bezit van deze belangen of vorderingen heeft het bestuur de intentie om over langere tijd invloed uit te oefenen in deze entiteiten.

Voor Wuustwezel bestaat deze rubriek uit deelnemingen in intergemeentelijke samenwerkingsverbanden en soortgelijke entiteiten (14.390.035 EUR), OCMW-verenigingen (126 EUR) en andere financiële vaste activa (131.789 EUR).

Omschrijving	2021 %	2020
IVEKA ELEC Ae	7.038.464 ►	7.038.464
IVEKA GAS Ag	3.959.879 ►	3.959.879
EGPF W4F KENGET	903.000 ►	903.000
FLUVIUS OPENBAR	860.681 ►	860.681
IKA PUBLI-T 201	244.348 ►	244.348
PUBLIGAS 2005 K	218.658 ►	218.658
PUBLI-T KENCIJF	202.750 ►	202.750
PUBLIGAS 1996/1	193.286 ►	193.286
IVEKA DEELNEMIN	177.225 ►	177.225
PUBLIGAS 2011 K	155.760 ►	155.760
IKA KENGETAL 5C	125.640 ►	125.640
PUBLI-T 2013 KE	96.725 ►	96.725
Ethias gemeen r	68.823 ►	68.823
Igean	64.100 ►	64.100
PUBLI-T 2008 KE	38.230 ►	38.230
ETHIAS CVBA	34.412 ►	34.412
De Lijn	27.219 ►	27.219
IKA EGPF AANDEL	18.022 ►	18.022
IKA STORM HOOGS	13.000 ►	13.000
Cipal	5.250 ►	5.250
IKA ENECO TURNH	5.000 ►	5.000
IKA SPSFIN AAND	3.675 ►	3.675
AANDELEN HIDROR	3.373 ►	3.373
IKA STORM GEEL	3.000 ►	3.000
IKA STORM MINDE	2.000 ►	2.000
IKA STORM WERST	1.500 ►	1.500
De Voorkempen h	1.143 ►	1.143
Pidpa	885 ▼	1.003
cv De Voorkempe	1.000 ►	1.000
PIDPA PROVINCIA	428 ►	428
Ika PUBLIGAS EN	275 ►	275
Arro soc. bouw-	193 ►	193
KINA pv	126 ►	126
IGEAN milieu &	63 ►	63
IGEAN dienstver	63 ►	63
IKA KENGETAL 3	25 ►	25
IVEKA WARMTE (A	-28.506 ►	-28.506
mutatie herwaarderingen	152.482	
mutatie IKA	8.000	
mutatie Fluvius System Operator	-78.244	
Financiële vaste activa	14.521.950 +1%	14.439.830

C. en D. Materiële en immateriële vaste activa

Materiële vaste activa kunnen worden omschreven als zijnde vaste activa die lichamelijk (stoffelijk) en duurzaam (voor meerdere jaren) in een bestuur aanwezig zijn, al dan niet met de bedoeling hiermee doelstellingen van het bestuur te realiseren. Ze worden ingedeeld op basis van twee criteria:

- het al dan niet aanwenden van de activa voor haar maatschappelijke dienstverlening;
- de kasgenererende mogelijkheden van de activa.

Op basis van de bovenstaande twee criteria worden de materiële vaste activa in volgende drie grote categorieën ingedeeld:

- de gemeenschapsgoederen
- de bedrijfsmatige materiële vaste activa
- de andere materiële vaste activa

De gemeenschapsgoederen zijn materiële vaste activa die aangewend worden om een maatschappelijke dienstverlening te vervullen, maar waarbij de vervulling van deze dienstverlening gedurende de volledige cyclus (dus vanaf de aanschaffing tot aan de vervreemding ervan) minder ontvangsten genereert dan de uitgaven die nodig zijn om deze activa te verkrijgen en om die dienstverlening te realiseren.

Ook de bedrijfsmatige materiële vaste activa worden aangewend om een maatschappelijke dienstverlening te vervullen maar in tegenstelling tot de gemeenschapsgoederen genereren deze activa voldoende ontvangsten om de uitgaven te compenseren die nodig zijn om de activa te verkrijgen en om die dienstverlening te realiseren.

De andere materiële vaste activa daarentegen worden niet aangewend in het kader van de maatschappelijke dienstverlening van een bestuur, maar om huuropbrengsten, een waardestijging, of beide te realiseren. Deze vaste activa kunnen dus gemakkelijk ontvreemd worden zonder een invloed te hebben op de maatschappelijke dienstverlening (bv. een bos dat een bestuur bezit zonder dat dit bos een maatschappelijke functie heeft voor dat bestuur).

Onder de immateriële vaste activa (immateriële VA) worden opgenomen:

- de kosten van onderzoek en ontwikkeling
- de concessies, octrooien, licenties, knowhow, merken en andere soortgelijke rechten
- de goodwill
- de vooruitbetalingen op immateriële VA
- de plannen en studies ter voorbereiding van nieuwe projecten en die geen element zijn van een materieel vast activum.

Telkens betreft het kosten die gemaakt worden voor de verwerving van vaste activa die een aantal jaren zullen gebruikt worden, en die immaterieel van aard zijn.

De samenstelling van de netto-boekwaarde van de immateriële en materiële vaste activa voor Wuustwezel ziet er als volgt uit:

Omschrijving	2021 %	2020
Boekwaarde 01/01	75.630.482	73.626.313
+ Investerings	7.920.044	6.375.156
- Desinvesterings	-6.100	-136.054
+ Meerwaarde	2.611	50.507
- Minderwaarde	0	0
- Afschrijvingen	-4.185.027	-4.285.440
Boekwaarde 31/12	79.362.011	75.630.482
(Im)materiële vaste activa	79.362.011 +4,9%	75.630.482

2.4.2.3. Schulden

	2021	2020	2019	2018
I. Schulden	17.255.298	18.890.712	18.766.738	19.887.699
A. Schulden op korte termijn	4.673.046	5.677.988	4.164.674	6.395.375
1. Schulden uit ruiltransacties	3.282.021	3.897.537	3.232.198	4.588.176
a. Voorzieningen voor risico's en kosten	823.300	747.900	927.297	873.463
b. Financiële schulden	0	0	0	0
c. Niet-financiële schulden uit ruiltransacties	2.458.721	3.149.637	2.304.901	3.714.713
2. Schulden uit niet-ruiltransacties	302.833	478.293	-132.979	631.696
3. Overlopende rekeningen van het passief	0	0	0	0
4. Schulden op lange termijn die binnen het jaar vervallen	1.088.192	1.302.158	1.065.454	1.175.502
B. Schulden op lange termijn	12.582.251	13.212.724	14.602.065	13.492.325
1. Schulden uit ruiltransacties	12.582.251	13.212.724	14.602.065	13.492.325
a. Voorzieningen voor risico's en kosten	4.737.638	4.653.398	4.727.816	3.596.100
1. Pensioenen en soortgelijke verplichtingen	4.737.638	4.653.398	4.727.816	3.596.100
2. Andere risico's en kosten	0	0	0	0
b. Financiële schulden	6.998.523	7.713.236	9.028.159	9.050.135
c. Niet-financiële schulden uit ruiltransacties	846.090	846.090	846.090	846.090
2. Schulden uit niet-ruiltransacties	0	0	0	0

A. Schulden op korte termijn
 1. Schulden uit ruiltransacties

Onder de schulden uit ruiltransacties worden de schulden opgenomen die ontstaan ingevolge ruiltransacties waarvoor het bestuur een gelijkwaardige economische waarde in ruil krijgt. Bij een ruiltransactie moet de in ruil gekregen economische waarde, in tegenstelling tot de niet-ruiltransacties, voor de met de transactie verbonden partijen ongeveer gelijkwaardig zijn. Er wordt er dus een bepaalde specifieke prestatie geleverd door een bepaalde derde partij, waartegenover een billijke vergoeding staat voor deze derde partij. Deze vergoeding hoeft niet noodzakelijk afkomstig te zijn van de partij ten aanzien van wie de prestatie werd verricht, ook een derde kan deze billijke vergoeding geheel of gedeeltelijk betalen. Er is dus een directe link tussen de prestatie en de vergoeding.

De schulden uit ruiltransacties zijn opgebouwd uit Voorzieningen voor risico's en kosten (823.300 EUR) en Niet-financiële schulden uit ruiltransacties (2.458.721 EUR).

De schulden uit ruiltransacties zijn als volgt samengesteld:

Omschrijving	2021 %	2020 %	2019 %	2018
Voorzieningen voor risico's en kosten	823.300 +10%	747.900 -19%	927.297 +6%	873.463
Voorzieningen voor pensioenen	289.600 ▲	228.500 ▼	417.900 ▲	227.900
Voorzieningen voor vakantiegeld	533.700 ▲	519.400 ▲	509.397 ▼	645.563
Financiële schulden	0	0	0	0
Niet-financiële schulden	2.458.721 -22%	3.149.637 +37%	2.304.901 -38%	3.714.713
Leveranciers	1.284.338 ▼	2.113.640 ▲	1.028.768 ▼	1.091.701
Te ontvangen facturen	122.499 ▼	163.816 ▼	217.073 ▼	679.324
Vervallen kapitaalaflossingen en interest	141.053 ▼	142.815 ▼	164.352 ▼	216.949
Andere niet-financiële schulden	651.166 ▲	426.790 ▲	272.186 ▼	965.480
Schulden met betrekking tot bezoldigingen	259.665 ▼	302.577 ▼	622.522 ▼	761.259
Schulden uit ruiltransacties	3.282.021 -16%	3.897.537 +21%	3.232.198 -30%	4.588.176

2. Schulden uit niet-ruiltransacties

Onder de schulden uit niet-ruiltransacties worden de schulden opgenomen die ontstaan ingevolge transacties waarvoor het bestuur geen gelijkwaardige economische waarde in ruil krijgt. De samenstelling van de schulden uit niet-ruiltransacties wordt weergegeven in onderstaande tabel:

Omschrijving	2021 %	2020 %	2019 %	2018
Schulden met betrekking tot belastingen	1.702 -87%	12.836 +430%	2.420 -7%	2.602
Te betalen BTW	1.741 ▲	1.651 ▼	1.922 ▼	2.117
Andere te betalen belastingen en taksen	-39 ▼	11.185 ▲	499 ▲	485
Andere schulden uit niet-ruiltransacties	301.131 -35%	465.456 +444%	-135.399 -122%	629.093
Operationele schulden inzake hulpverlening	140.512 ▲	139.105 ▲	85.194 ▲	84.475
Voorschotten en terugbetalingen subsidies	4.778 ▼	4.869 ▼	7.786 ▼	48.060
Ontvangen vooruitbetalingen niet-ruiltransacties	10.170 ▲	2.421 ▲	-304.449 ▼	253.740
Overige schulden niet ruiltransacties	145.671 ▼	319.061 ▲	76.070 ▼	242.818
Schulden uit niet-ruiltransacties	302.833 -37%	478.293 +460%	-132.979 -121%	631.696

3. Overlopende rekeningen van het passief

Net zoals de overlopende rekeningen van het actief dragen ook de overlopende rekeningen van het passief bij tot het transactieprincipe (transacties moeten worden geregistreerd op het ogenblik dat de economische stroom, de gebeurtenis of de andere omstandigheid plaatsvindt).

Er werden in boekjaar 2021 geen overlopende rekeningen van het passief geregistreerd.

4. Schulden op lange termijn die binnen het jaar vervallen

Het saldo van deze rubriek vertegenwoordigt de kapitaalsaflossingen die in het volgende boekjaar afgelost moeten worden. Dit bedrag van 1.088.192 EUR kan ook worden teruggevonden in de controletabellen van de leningen.

B. Schulden op lange termijn
1. Schulden uit ruiltransacties

De schulden uit ruiltransacties zijn ook op lange termijn opgebouwd uit Voorzieningen voor risico's en kosten (pensioenen) voor een bedrag van 4.737.638 EUR en financiële schulden (vnl. leningslasten) voor een bedrag van 6.998.523 EUR.

2. Schulden uit niet-ruiltransacties

Deze rubriek bevat geen saldi voor lokaal bestuur Wuustwezel.

2.4.2.4. Nettoactief

	2021	2020	2019	2018
II. Nettoactief	92.451.844	88.861.752	86.367.300	82.773.315
A. Kapitaalssubsidies en schenkingen	15.499.036	13.581.621	13.299.048	10.985.289
B. Gecumuleerd overschot of tekort	10.688.084	9.167.888	7.091.825	5.824.220
C. Herwaarderingsreserves	4.442.245	4.289.763	4.153.947	4.141.335
D. Overig nettoactief	61.822.480	61.822.480	61.822.480	61.822.470

In 2021 bestaat deze rubriek voornamelijk uit investeringssubsidies, investeringsschenkingen, het gecumuleerde resultaat en overig nettoactief.

A. Kapitaalsubsidies en schenkingen

De netto-boekwaarde van de investeringssubsidies en -schenkingen komt als volgt tot stand:

Omschrijving	2021 %	2020
Boekwaarde 01/01	13.581.621	13.299.048
+ Investeringsubsidies boekjaar	2.897.096	1.247.627
- Verrekeningen boekjaar	-979.681	-965.054
Boekwaarde 31/12	15.499.036	13.581.621
Kapitaalsubsidies en schenkingen	15.499.036 +14%	13.581.621

B. Gecumuleerd overschot of tekort

Het boekjaar 2021 sloot af met een positief resultaat van 1.520.196 EUR, gecumuleerd met het gecumuleerd overschot van boekjaar 2020 geeft dit een positief saldo van 10.688.084 EUR.

C. Herwaarderingsreserves

Het boekjaar 2021 sloot af met een bijkomende herwaarderingsreserve van 152.482 EUR, gecumuleerd met het overgedragen saldo van boekjaar 2020 geeft dit een totaal van 4.442.245 EUR.

D. Overig nettoactief

Het overig nettoactief bedraagt 61.822.480 EUR. Dit saldo is ontstaan bij de conversie van de eindbalans van vorig boekjaar naar de beginbalans.

2.5. Schema J5 - Staat van opbrengsten en kosten

In de staat van opbrengsten en kosten worden de opbrengsten en kosten van het financiële boekjaar en van het vorige financiële boekjaar opgenomen. De staat van opbrengsten en kosten wordt opgemaakt volgens modelschema J5.

Terwijl de balans statische informatie verschaft (foto op een bepaald ogenblik), brengt de staat van opbrengsten en kosten dynamische informatie. Ze verschaft ons informatie over hoe het resultaat van het boekjaar tot stand is gekomen en in welke mate de eigen vermogensbronnen van een bestuur zijn verhoogd of afgenomen.

J5: Staat van opbrengsten en kosten

2021

Journalvolnummers: JR Budg. 68130 Alg. 4042068592 / JR-1 Budg. 46086 Alg. 4040064830

Gemeente Wuustwezel (0207.537.735)
Gemeentepark 1, 2990 Wuustwezel
Algemeen directeur: Luc Loos

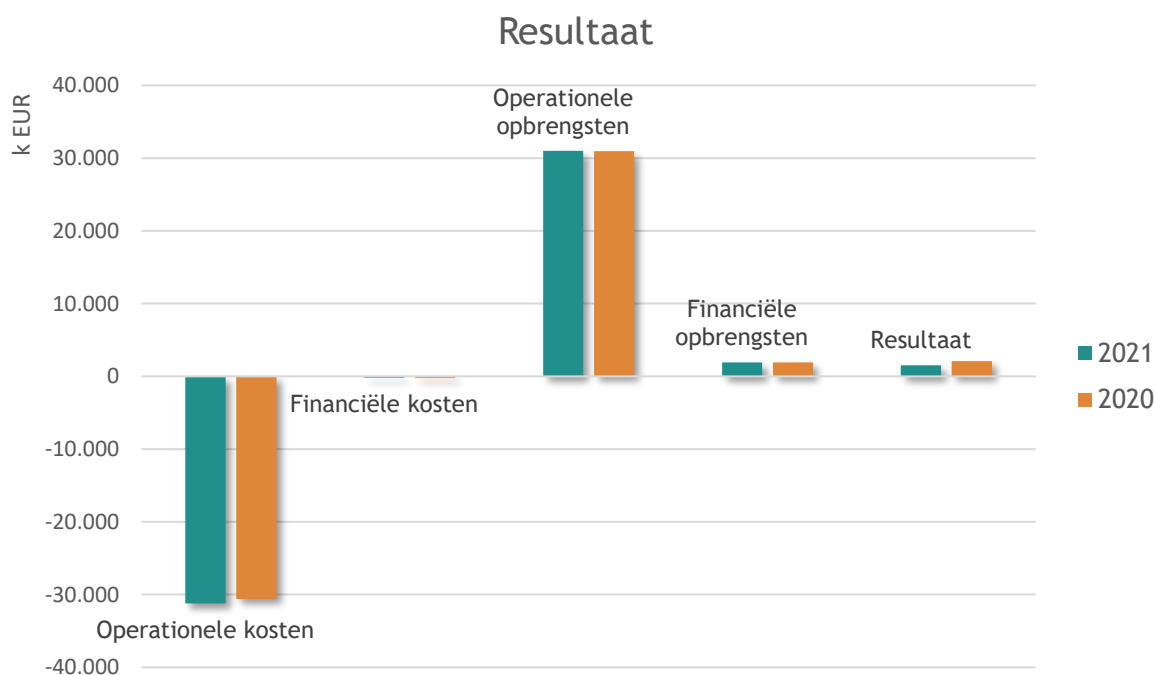
Ocmw Wuustwezel (0212.185.421)
Bredabaan 735, 2990 Wuustwezel
Financieel directeur: Sven Symens

	2021	2020
I. Kosten	31.401.563	30.823.287
A. Operationele kosten	31.211.603	30.605.173
1. Goederen en diensten	5.118.284	4.664.219
2. Bezoldigingen, sociale lasten en pensioenen	14.275.417	13.757.045
3. Afschrijvingen, waardeverminderingen en voorzieningen	4.356.377	4.029.601
4. Individuele hulpverlening door O.C.M.W.	1.779.891	1.675.154
5. Toegestane werkingssubsidies	5.469.076	5.856.967
6. Toegestane investeringsubsidies	177.223	306.491
7. Minderwaarden bij de realisatie van vaste activa	0	279.210
8. Andere operationele kosten	35.334	36.486
B. Financiële kosten	189.961	218.114
II. Opbrengsten	32.921.759	32.899.351
A. Operationele opbrengsten	31.008.172	30.961.402
1. Opbrengsten uit de werking	3.680.950	3.866.748
2. Fiscale opbrengsten en boetes	13.322.010	13.127.368
3. Werkingssubsidies	13.244.743	12.929.010
a. Algemene werkingssubsidies	7.505.186	7.310.017
b. Specifieke werkingssubsidies	5.739.557	5.618.993
4. Recuperatie individuele hulpverlening	566.402	415.393
5. Meerwaarden bij de realisatie van vaste activa	2.611	50.507
6. Andere operationele opbrengsten	191.457	572.376
B. Financiële opbrengsten	1.913.586	1.937.949
III. Overschot of tekort van het boekjaar	1.520.195	2.076.064
A. Operationeel overschot of tekort	-203.431	356.229
B. Financieel overschot of tekort	1.723.626	1.719.835
IV. Verwerking van het overschot of tekort van het boekjaar	1.520.195	2.076.064
C. Over te dragen overschot of tekort van het boekjaar	1.520.195	2.076.064

De toelichting bij de staat van opbrengsten en kosten is opgesplitst in twee grote delen. In een eerste deel zal aan de hand van enkele grafieken de samenstelling van resultaat, kosten en opbrengsten worden verduidelijkt. In het tweede deel worden vervolgens de verschillende rubrieken in de staat van opbrengsten en kosten verder toegelicht.

2.5.1. Staat van opbrengsten en kosten - structuur

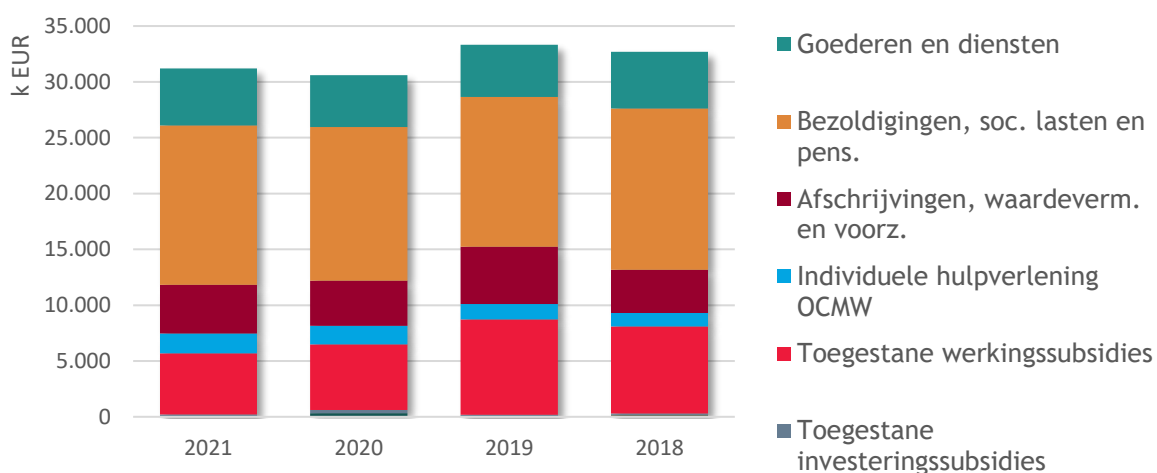
Onderstaande tabel en grafiek geven een overzicht van de samenstelling van het resultaat:



Omschrijving	2021	2020	2019	2018
Operationele kosten	-31.211.603	-30.605.173	-33.316.922	-32.705.737
Financiële kosten	-189.961	-218.114	-247.212	-286.676
Kosten	-31.401.563	-30.823.287	-33.564.135	-32.992.414
Operationele opbrengsten	31.008.172	30.961.402	32.757.741	31.563.993
Financiële opbrengsten	1.913.586	1.937.949	2.073.999	1.398.553
Opbrengsten	32.921.759	32.899.351	34.831.739	32.962.545
Resultaat	1.520.195	2.076.064	1.267.605	-29.868

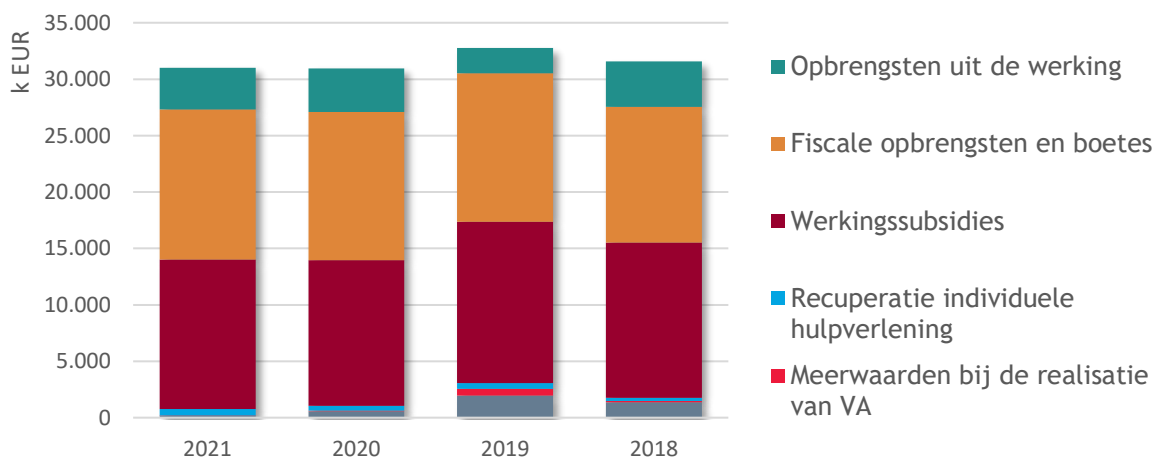
Onderstaande grafieken geven de samenstelling van de operationele kosten en opbrengsten weer:

Operationele kosten



Omschrijving	2021	2020	2019	2018
Goederen en diensten	5.118.284	4.664.219	4.676.871	5.093.996
Bezoldigingen, soc. lasten en pens.	14.275.417	13.757.045	13.414.220	14.435.960
Afschrijvingen, waardeverm. en voorz.	4.356.377	4.029.601	5.121.954	3.871.908
Individuele hulpverlening OCMW	1.779.891	1.675.154	1.371.008	1.209.664
Toegestane werkingssubsidies	5.469.076	5.856.967	8.547.614	7.812.191
Toegestane investeringsubsidies	177.223	306.491	116.197	99.609
Minderwaarden bij de realisatie van VA	0	279.210	3.706	62.677
Andere operationele kosten	35.334	36.486	65.353	119.733
Operationele kosten	31.211.603	30.605.173	33.316.922	32.705.737

Operationele opbrengsten



Omschrijving	2021	2020	2019	2018
Opbrengsten uit de werking	3.680.950	3.866.748	2.240.077	4.029.716
Fiscale opbrengsten en boetes	13.322.010	13.127.368	13.143.540	12.023.567
Werkingsubsidies	13.244.743	12.929.010	14.321.419	13.743.492
Recuperatie individuele hulpverlening	566.402	415.393	506.075	301.831
Meerwaarden bij de realisatie van VA	2.611	50.507	596.719	97.939
Andere operationele opbrengsten	191.457	572.376	1.949.911	1.367.448
Operationele opbrengsten	31.008.172	30.961.402	32.757.741	31.563.993

2.5.2. Detailbespreking van de rubrieken

2.5.2.1. Kosten

	2021	2020	2019	2018
I. Kosten	31.401.563	30.823.287	33.564.135	32.992.414
A. Operationele kosten	31.211.603	30.605.173	33.316.922	32.705.737
1. Goederen en diensten	5.118.284	4.664.219	4.676.871	5.093.996
2. Bezoldigingen, sociale lasten en pensioenen	14.275.417	13.757.045	13.414.220	14.435.960
3. Afschrijvingen, waardeverminderingen en voorzieningen	4.356.377	4.029.601	5.121.954	3.871.908
4. Individuele hulpverlening door het O.C.M.W.	1.779.891	1.675.154	1.371.008	1.209.664
5. Toegestane werkingssubsidies	5.469.076	5.856.967	8.547.614	7.812.191
6. Toegestane investeringssubsidies	177.223	306.491	116.197	99.609
7. Minderwaarden bij de realisatie van vaste activa	0	279.210	3.706	62.677
8. Andere operationele kosten	35.334	36.486	65.353	119.733
B. Financiële kosten	189.961	218.114	247.212	286.676

A. Operationele kosten

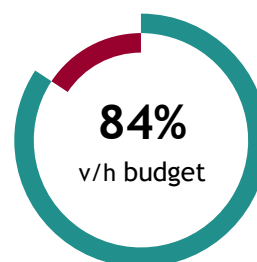
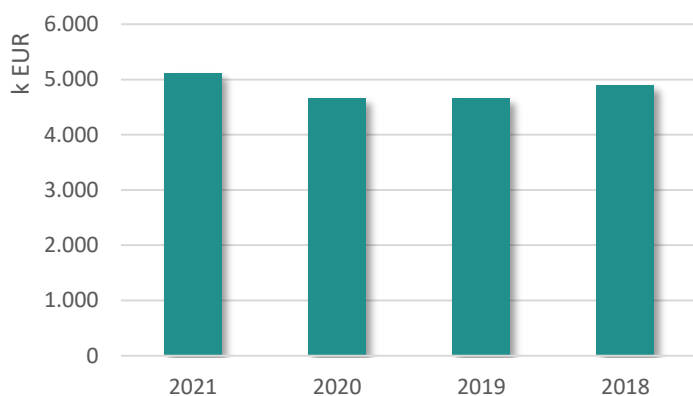
1. Goederen en diensten

Goederen en diensten omvatten:

- de goederen en diensten (rubriek 60 'Verbruikte goederen) die rechtstreeks verband houden met de totstandkoming van de maatschappelijke dienstverlening door het bestuur. Het betreft m.a.w. kosten die ontstaan ingevolge het rechtstreeks opgaan in de dienstverlening. Ze zijn rechtstreeks toewijsbaar aan een dienst (zoals bijvoorbeeld aankopen van farmaceutische producten en geneesmiddelen) of een product (zoals grondstoffen voor maaltijden);
- de goederen en diensten (rubriek 61 'Diensten en diverse leveringen en interne facturering') die geen rechtstreeks verband houden met de totstandkoming van de maatschappelijke dienstverlening door het bestuur, tenzij die kosten onder bezoldigingen, sociale lasten en pensioenen moeten worden geboekt. Het betreft onder meer kosten die verband houden met de ondersteunende activiteiten van het bestuur zoals telefoonkosten, verzekeringspremies, huurlasten, onderhoud en herstellingen, kantoorbenodigdheden...

De samenstelling van de goederen en diensten ziet er als volgt uit:

Omschrijving	2021 %	2020 %	2019 %	2018
Onderhoud & herstellingen wegen en waterweger	1.449.383 ▲	1.358.262 ▼	1.367.965 ▲	1.260.742
Verbruik gas en elektriciteit	704.095 ▲	437.437 ▼	516.329 ▼	587.590
Informatica	423.727 ▲	397.689 ▲	297.653 ▼	317.278
Klein materiaal	389.811 ▼	466.199 ▲	253.332 ▲	250.891
Erelonen en vergoedingen prestaties derden	368.796 ▼	372.570 ▲	278.859 ▲	250.708
Huur technische materiaal	285.582 ▲	282.309 ▲	106.733 ▲	97.252
Onderhoud & herstellingen gebouwen	264.736 ▲	239.717 ▼	351.892 ▼	394.849
Telefoonkosten	128.681 ▲	121.905 ▲	117.704 ▲	108.123
Verzekeringen	123.880 ▲	114.914 ▼	117.493 ▼	126.099
Bureau en kantoorbenodigdheden	111.865 ▼	130.711 ▼	220.419 ▼	252.581
Representatiekosten	91.982 ▲	57.664 ▼	77.754 ▼	94.005
Brandstof	84.984 ▲	61.439 ▼	72.334 ▲	70.485
Portkosten	82.928 ▲	67.147 ▲	62.515 ▼	69.558
Evenementen	81.209 ▲	70.939 ▼	97.811 ▼	106.175
Huur onroerende goederen	74.781 ▲	62.381 ▼	105.279 ▼	130.418
Lidgelden en bijdragen	62.053 ▼	63.406 ▲	58.423 ▲	55.196
Vervoerskosten	62.047 ▲	35.263 ▼	73.313 ▲	62.599
Onderhoud rollend materieel	61.834 ▲	40.080 ▼	46.110 ▲	39.190
Onderhoud & herstelling meubilair en bureelmate	43.505 ▲	34.420 ▼	38.145 ▼	48.862
Inkomgelden	32.448 ▲	9.736 ▼	53.098 ▲	30.187
Boeken, tijdschriften en abonnementen	32.376 ▼	33.593 ▲	32.629 ▼	34.544
Verbruik water	29.826 ▼	38.637 ▲	23.720 ▼	53.591
Overige algemene kosten	27.832 ▼	28.669 ▲	23.367 ▼	43.417
Opleidingskosten	27.254 ▲	25.015 ▼	70.360 ▼	73.407
Onderhoud & herstelling voertuigen	21.496 ▼	24.482 ▼	28.511 ▲	27.285
Dienstverplaatsingen	20.176 ▲	18.430 ▼	29.024 ▲	26.489
Voedingswaren	13.620 ▲	9.061 ▼	27.701 ▼	143.069
Publiciteit	13.372 ▼	30.698 ▲	7.501 ▼	14.535
Kantoorbenodigdheden	3.470 ▲	1.405 ▼	13.262 ▲	10.147
Doorfacturatie	535 ▼	30.039 ▲	114	0
Kosten prestaties technische diensten	0	0 ▼	39.042 ▼	39.838
Externe diensten	0	0 ▼	49.125 ▼	78.286
Goederen en diensten	5.118.284 +10%	4.664.219 +0%	4.657.514 -5%	4.897.394

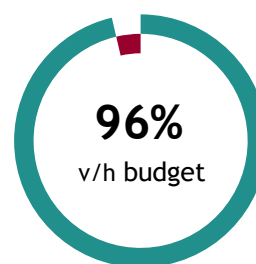
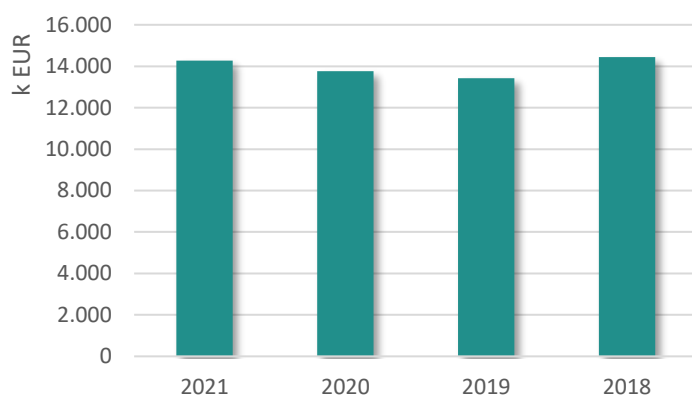


2. Bezoldigingen, sociale lasten en pensioenen

De bezoldigingen, sociale lasten en pensioenen omvatten alle personeelskosten die verband houden met de bezoldiging van het personeel dat een bestuur in dienst neemt. Het betreft dus vergoedingen voor geleverde arbeidsprestaties (dus inclusief alle sociale lasten, verzekeringen en sociale voordelen die verbonden zijn aan de arbeidsprestatie).

De samenstelling van de bezoldigingen, sociale lasten en pensioenen wordt hieronder weergegeven:

Omschrijving	2021 %	2020 %	2019 %	2018
Bezoldiging vastbenoemd personeel	5.353.752 ▼	5.423.564 ▼	5.593.852 ▼	5.633.579
Bezoldiging niet vastbenoemd personeel	4.937.630 ▲	4.452.029 ▼	4.452.918 ▼	5.530.497
Bezoldiging onderw. personeel tlv andere overh.	2.365.775 ▲	2.319.387 ▲	2.262.816 ▲	2.207.626
Bezoldiging politiek personeel	568.648 ▲	547.617 ▲	543.041 ▲	428.662
Andere personeelskosten	544.014 ▲	524.426 ▲	469.619 ▼	574.686
Bezoldiging onderw. personeel tlv het bestuur	319.287 ▲	270.482 ▲	190.064 ▼	248.549
Pensioenen politiek personeel	216.968 ▲	215.844 ▲	212.657 ▲	209.527
Sociale maribel	0	0 ▲	-310.748 ▲	-397.166
Responsabiliseringsbijdragen	-30.655 ▼	3.696	0	0
Bezoldigingen, sociale lasten en pensioenen	14.275.417 +4%	13.757.045 +3%	13.414.220 -7%	14.435.960



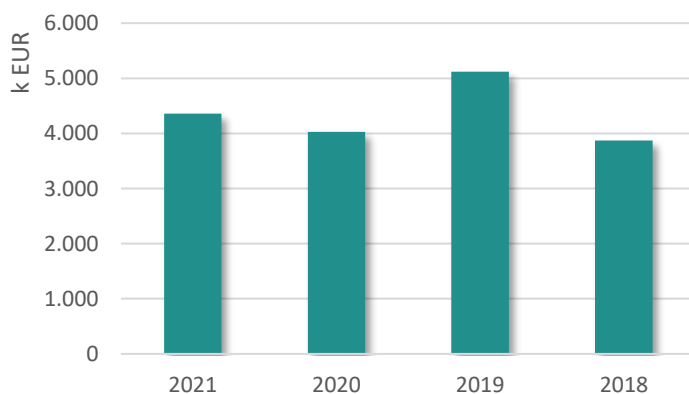
3. Afschrijvingen waardeverminderingen en voorzieningen

Onder **afschrijvingen** dienen te worden verstaan: de bedragen die ten laste worden genomen van de staat van opbrengsten en kosten om het bedrag van aanschaffingskosten van materiële en immateriële vaste activa met beperkte gebruiksduur te spreiden over hun waarschijnlijke nuttigheids- of gebruiksduur, of om die kosten ten laste te nemen op het ogenblik waarop ze worden aangegaan.

Waardeverminderingen daarentegen zijn correcties op de aanschaffingswaarde van materiële, financiële en immateriële vaste activa, voorraden, bestellingen in uitvoering en werkingsvorderingen die niet voortvloeien uit de waarschijnlijke gebruiksduur, maar om rekening te houden met al dan niet als definitief aan te merken ontwaardingen bij de afsluiting van het boekjaar.

Voorzieningen tot slot worden aangelegd voor duidelijk naar hun aard omschreven schulden die op de balansdatum zeker zijn, en waarvan het bedrag niet vaststaat, maar wel op betrouwbare wijze kan worden geschat om zodoende rekening te houden met alle voorzienbare risico's, mogelijke verliezen en ontwaardingen die ontstaan zijn tijdens het financiële boekjaar waarop de jaarrekening betrekking heeft of tijdens voorgaande boekjaren. Deze rubriek omvat de boekingen die enkel in de algemene boekhouding voorkomen en dus niet in de budgettaire boekhouding worden verwerkt. Het betreft:

Omschrijving	2021 %	2020 %	2019 %	2018
Afschrijvingen	4.185.027 ▼	4.285.440 ▲	3.934.606 ▼	4.067.474
Voorziening voor pensioenen en soortgelijke verp	145.340 ▲	-263.818 ▼	1.321.716 ▲	5.858
Voorziening voor vakantiegeld	14.300 ▲	10.003 ▲	-136.166 ▲	-182.337
Waardeverminderingen op vorderingen	11.710 ▲	-2.024 ▼	1.798 ▲	-19.087
Afschrijvingen, waardeverm. en voorz.	4.356.377 +8%	4.029.601 -21%	5.121.954 +32%	3.871.908

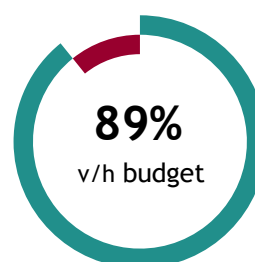
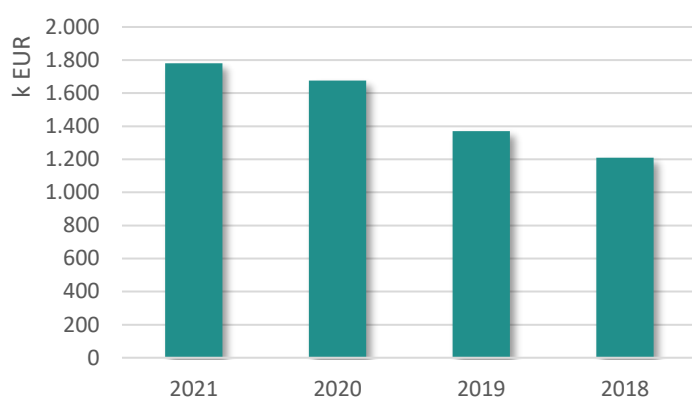


4. Individuele hulpverlening door het OCMW

De kosten die hier worden bedoeld, hebben betrekking op de typische financiële relaties die er ontstaan tussen de sociale dienst van het OCMW en zijn cliënten zoals bv. het uitbetalen van leefloon en steun in speciën.

De samenstelling van deze rubriek ziet er als volgt uit:

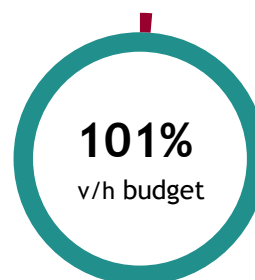
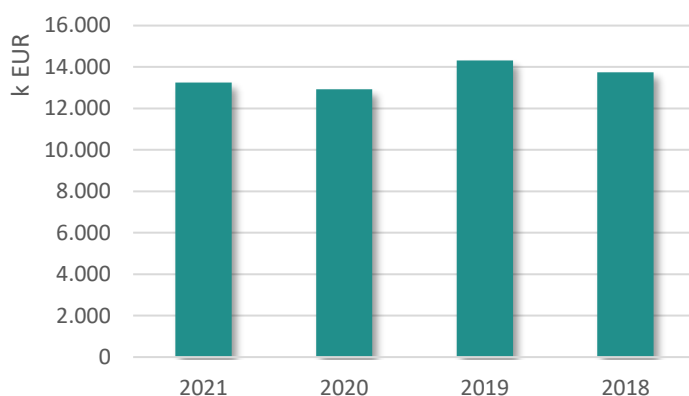
Omschrijving	2021 %	2020 %	2019 %	2018
Andere individuele hulpverlening door het OCMW	930.625 ▲	839.478 ▲	809.495 ▲	637.480
Leefloon	849.267 ▲	835.676 ▲	561.513 ▼	572.184
Individuele hulpverlening door het OCMW	1.779.891 +6%	1.675.154 +22%	1.371.008 +13%	1.209.664



5. Toegestane werkingssubsidies

Deze rubriek bevat de subsidies die door het lokaal bestuur werden toegestaan aan andere entiteiten ter financiering van de werking. Een overzicht van de belangrijkste werkingssubsidies wordt hieronder weergegeven:

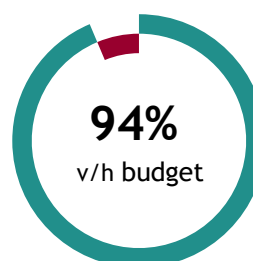
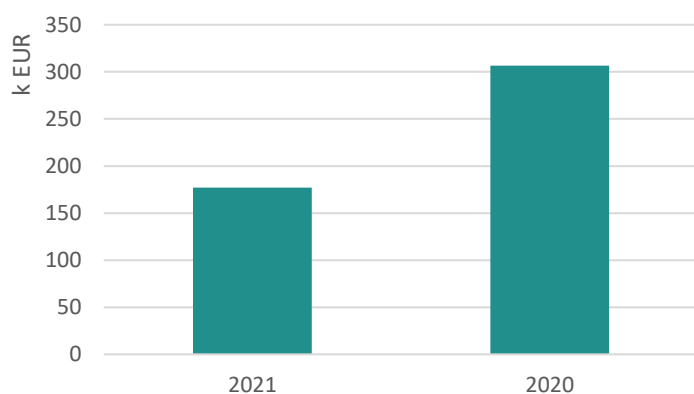
Omschrijving	2021 %	2020 %	2019 %	2018
Gemeentefonds	5.917.695 ▼	5.987.319 ▲	5.057.373 ▲	4.849.473
Bijdragen van de overheid voor de bezoldiging van werkingssubsidies	2.365.775 ▲	2.319.387 ▲	2.262.816 ▲	2.207.626
Algemene werkingssubsidies van hogere overhede	1.843.664 ▲	1.800.824 ▲	570.081 ▲	522.518
Recuperatie van kosten	1.587.491 ▲	1.322.699 ▼	2.036.278 ▲	2.033.193
Werkgeversbijdrage Sociale Maribel (-)	615.276 ▼	658.062 ▲	486.805 ▼	537.587
Specifieke personeelssubsidies	318.767 ▲	318.148	0	0
Overige werkingssubsidies	224.571 ▲	121.333 ▲	71.665 ▲	52.499
Tewerkstellingsubsidies	102.360 ▼	111.549 ▼	112.473 ▼	208.145
Dossierbehandeling wet RMI	73.249 ▼	108.417 ▼	293.032 ▼	307.467
Tegenboeking leefloon	68.195 ▲	55.373 ▲	37.922 ▼	38.464
Sociaal energiefonds	60.940 ▲	59.066 ▼	62.596 ▼	133.995
Subsidie oplaadterminal	58.237 ▼	58.910 ▲	54.985 ▲	54.973
Algemene werkingssubsidies van andere instelling	8.523 ▲	7.925 ▲	7.904 ▲	7.424
Specifieke (project)subsidies van hogere overhede	0	0 ▼	8.540	0
Specifieke (project)subsidies van andere instelling	0	0 ▼	102.676 ▼	209.667
Gemeentelijke bijdrage	0	0 ▼	196.272 ▲	194.263
Werkingsubsidies	13.244.743 +2%	12.929.010 -10%	14.321.419 +4%	13.743.492



6. Toegestane investeringssubsidies

Deze rubriek bevat de subsidies die door het lokaal bestuur werden toegestaan aan andere entiteiten ter financiering van hun investeringen. Een overzicht wordt hieronder eergegeven:

Omschrijving	2021 %	2020
Brandweer	92.056 ▲	49.702
Politiediensten	82.780 ▼	120.950
Erediensten	2.387 ▼	45.840
Overige	0 ▼	90.000
Toegestane investeringssubsidies	177.223 -42%	306.491



7. Minderwaarde bij de realisatie van vaste activa

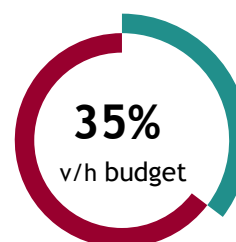
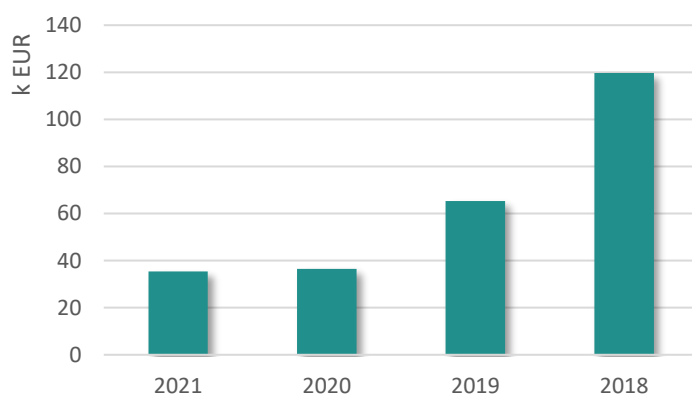
Onder deze rubriek vallen de gerealiseerde minderwaarden bij de verkoop van vaste activa. Indien we een vast actief verkopen voor een bedrag lager dan de resterende boekwaarde, realiseren we een verlies. Dit verlies is de minderwaarde op de realisatie van vaste activa.

Er is geen geboekte minderwaarde bij de realisatie van vaste activa voor boekjaar 2021.

8. Andere operationele kosten

Onder de andere operationele kosten worden de kosten opgenomen die niet vallen onder één van de overige rubrieken van de operationele kosten en die niet als financiële kosten kunnen worden aangemerkt, zoals bijvoorbeeld bepaalde belastingen. De samenstelling is als volgt:

Omschrijving	2021 %	2020 %	2019 %	2018
Andere operationele kosten	27.161 ▼	33.438 ▲	23.338 ▼	49.374
Minderwaarde op de realisatie van vorderingen	25.346 ▲	3.607 ▼	13.576 ▼	48.016
Belastingen	-17.174 ▼	-560 ▼	28.438 ▲	22.343
Andere operationele kosten	35.334 -3%	36.486 -44%	65.353 -45%	119.733



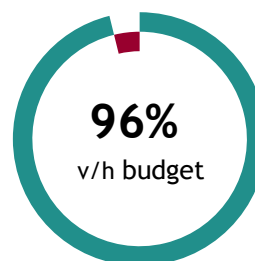
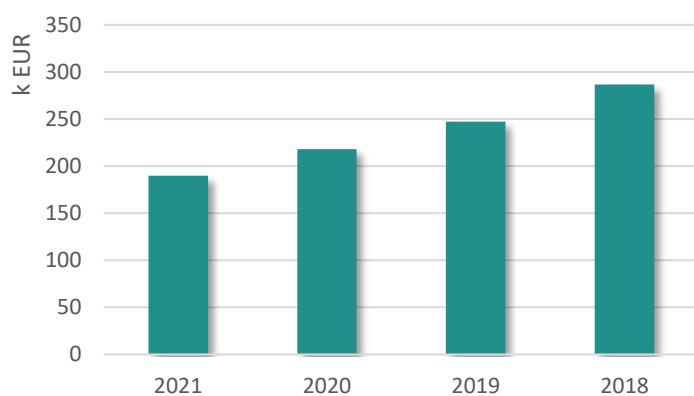
B. Financiële kosten

Onder de financiële kosten worden de kosten van financiële aard opgenomen. Ze worden opgedeeld in:

- de kosten van schulden
- de waardeverminderingen en de terugnemingen ervan op:
 - liquide middelen en geldbeleggingen
 - andere vorderingen dan werkingsvorderingen
- andere financiële kosten

De samenstelling van de financiële kosten is als volgt:

Omschrijving	2021 %	2020 %	2019 %	2018
Kosten van schulden	187.863 ▼	215.687 ▼	245.129 ▼	283.420
Andere financiële kosten	2.052 ▼	2.371 ▲	2.084 ▼	3.242
Gerealiseerde wisselresultaten	45 ▼	57	0 ▼	15
Financiële kosten	189.961 -13%	218.114 -12%	247.212 -14%	286.676



2.5.2.2. Opbrengsten

	2021	2020	2019	2018
II. Opbrengsten	32.921.759	32.899.351	34.831.739	32.962.545
A. Operationele opbrengsten	31.008.172	30.961.402	32.757.741	31.563.993
1. Opbrengsten uit de werking	3.680.950	3.866.748	2.240.077	4.029.716
2. Fiscale opbrengsten en boetes	13.322.010	13.127.368	13.143.540	12.023.567
3. Werkingssubsidies	13.244.743	12.929.010	14.321.419	13.743.492
a. Algemene werkingssubsidies	7.505.186	7.310.017	10.062.191	9.268.866
b. Specifieke werkingssubsidies	5.739.557	5.618.993	4.259.228	4.474.626
4. Recuperatie individuele hulpverlening	566.402	415.393	506.075	301.831
5. Meerwaarden bij de realisatie van vaste activa	2.611	50.507	596.719	97.939
6. Andere operationele opbrengsten	191.457	572.376	1.949.911	1.367.448
B. Financiële opbrengsten	1.913.586	1.937.949	2.073.999	1.398.553

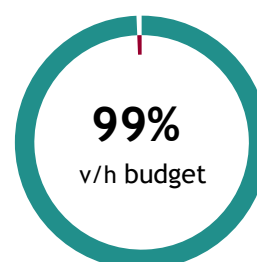
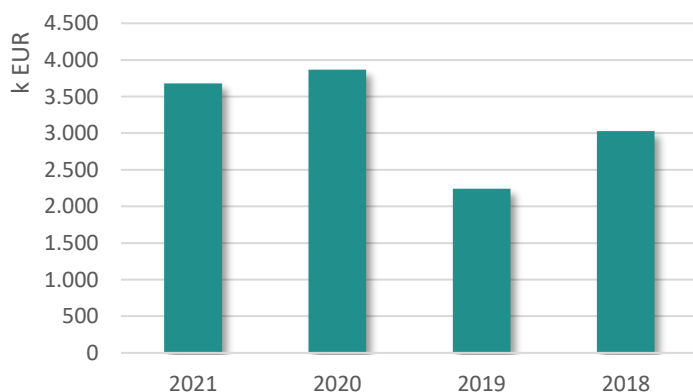
A. Operationele opbrengsten

1. Opbrengsten uit de werking

Onder de opbrengsten uit de werking worden de bedragen verstaan die een bestuur gerealiseerd heeft door de verkoop van goederen en de levering van diensten aan derden en dit in het kader van haar maatschappelijke dienstverlening en dit na aftrek van de eventuele op de prijs toegestane kortingen.

Onderstaande tabel geeft een uitsplitsing van de belangrijkste werkingsofbrengsten:

Omschrijving	2021 %	2020 %	2019 %	2018
Diverse terugvorderingen	1.718.223 ▼	1.819.431 ▲	205.080 ▲	19.192
Opbrengsten uit verkoop handelsgoederen	819.015 ▼	854.631 ▲	689.510 ▲	669.448
Opbrengsten uit geleverde prestaties	654.190 ▲	600.499 ▲	330.412 ▲	269.835
Opbrengsten huur	236.428 ▼	283.919 ▼	291.489 ▲	195.911
Opbrengsten maaltijden	109.799 ▲	105.140 ▼	113.079 ▼	132.343
Opbrengsten evenementen en organisaties	41.570 ▼	56.013	0	0
Opbrengsten uit verpachtingen en opstalrechten	36.285 ▲	26.170	0	0
Doorfacturatie	27.264 ▼	80.749	0	0
Opbrengsten cafetaria	15.326 ▲	10.479 ▼	38.649 ▼	62.316
Opbrengsten uit verkoop handelsgoederen	9.763 ▲	1.920 ▼	15.501 ▲	14.935
Opbrengsten vorming en info	8.655 ▲	4.105 ▼	30.652 ▲	28.052
Diverse ontvangsten uit de werking	3.313 ▲	1.796 ▼	12.232 ▼	14.821
Opbrengsten uit concessies	1.115 ▼	6.955 ▼	38.847 ▼	41.551
Opbrengsten lidgelden Mindermobielcentrale	5 ▼	2.599 ▼	2.896 ▲	2.681
Opbrengsten uit verhuur	0 ▼	12.343 ▼	19.079 ▼	60.843
Verkoop van goederen i.v.m. veiligheid	0	0 ▲	-20	0
Opbrengsten uit de werking	3.680.950 -5%	3.866.748 +73%	2.240.077 -26%	3.027.580

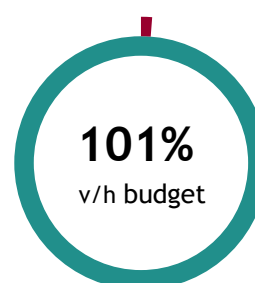
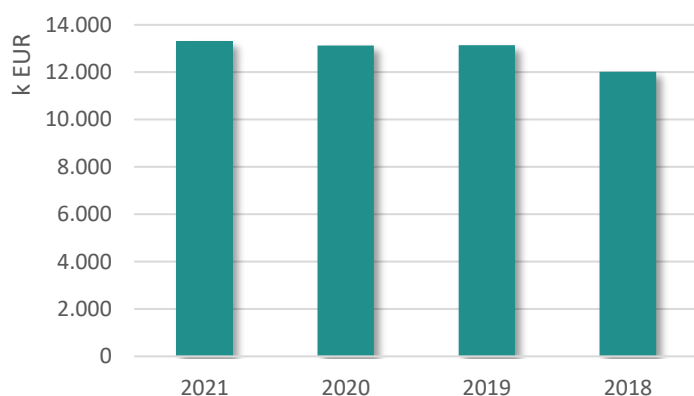


2. Fiscale opbrengsten en boetes

Onder deze rubriek, die enkel bij gemeenten en provincies zal voorkomen, komen de opbrengsten die een bestuur realiseert uit verplichte bijdragen die door een bestuur opgelegd worden aan bepaalde belastingplichtigen.

De samenstelling van deze rubriek is als volgt:

Omschrijving	2021 %	2020 %	2019 %	2018
Aanvullende personenbelasting	6.526.439 ▲	6.303.865 ▼	6.614.241 ▲	5.669.562
Opcentiemen op de onroerende voorheffing	5.797.795 ▼	5.806.745 ▲	5.623.480 ▲	5.462.869
Bedrijfsbelastingen	403.741 ▲	381.749 ▲	282.059 ▲	281.802
Motorrijtuigen	346.005 ▲	338.778 ▼	347.398 ▲	338.088
Belastingen op patrimonium	163.400 ▼	213.100 ▼	233.559 ▲	230.180
Belastingen op prestaties	53.960 ▼	56.238 ▲	17.971 ▼	23.362
Boetes	27.764 ▲	22.433 ▲	17.396 ▲	17.179
Belastingen inzake openbare hygiëne	2.906 ▼	4.460 ▼	7.435 ▲	525
Fiscale opbrengsten en boetes	13.322.010 +1%	13.127.368 -0%	13.143.540 +9%	12.023.567



3. Werkingssubsidies

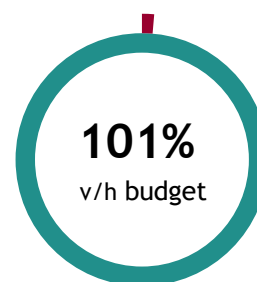
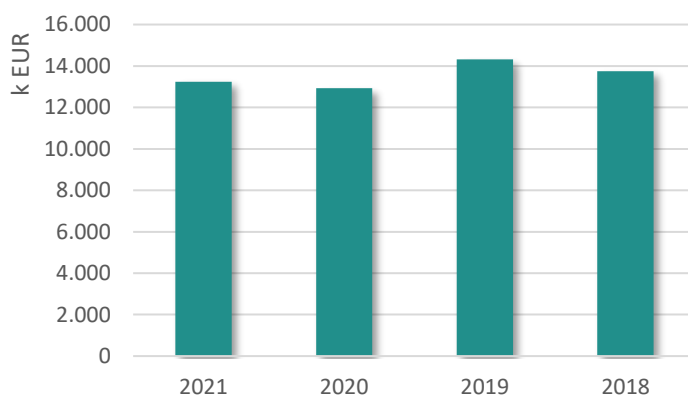
Onder de werkingssubsidies worden de subsidies, schenkingen en legaten in contanten geboekt die bij de verkrijging vanwege een derde instantie niet afhankelijk zijn van een investering in vaste activa.

De werkingssubsidies bestaan uit:

- algemene werkingssubsidies die worden toegekend voor de algemene financiering van de werking van een bestuur
- specifieke werkingssubsidies die worden toegekend voor bepaalde projecten (bv. in het kader van buurtwerking, jongerenwerking...) of een bepaald type dienstverlening (aanbieden sociale huisvesting).

De werkingssubsidies zijn als volgt samengesteld:

Omschrijving	2021 %	2020 %	2019 %	2018
Gemeentefonds	5.917.695 ▼	5.987.319 ▲	5.057.373 ▲	4.849.473
Bijdragen van de overheid voor de bezoldiging van werkingssubsidies	2.365.775 ▲	2.319.387 ▲	2.262.816 ▲	2.207.626
Algemene werkingssubsidies van hogere overhede	1.843.664 ▲	1.800.824 ▲	570.081 ▲	522.518
Recuperatie van kosten	1.587.491 ▲	1.322.699 ▼	2.036.278 ▲	2.033.193
Werkgeversbijdrage Sociale Maribel (-)	615.276 ▼	658.062 ▲	486.805 ▼	537.587
Specifieke personeelssubsidies	318.767 ▲	318.148	0	0
Overige werkingssubsidies	224.571 ▲	121.333 ▲	71.665 ▲	52.499
Tewerkstellingssubsidies	102.360 ▼	111.549 ▼	112.473 ▼	208.145
Dossierbehandeling wet RMI	73.249 ▼	108.417 ▼	293.032 ▼	307.467
Tegenboeking leefloon	68.195 ▲	55.373 ▲	37.922 ▼	38.464
Sociaal energiefonds	60.940 ▲	59.066 ▼	62.596 ▼	133.995
Subsidie oplaadterminal	58.237 ▼	58.910 ▲	54.985 ▲	54.973
Algemene werkingssubsidies van andere instelling	8.523 ▲	7.925 ▲	7.904 ▲	7.424
Specifieke (project)subsidies van hogere overhede	0	0 ▼	8.540	0
Specifieke (project)subsidies van andere instelling	0	0 ▼	102.676 ▼	209.667
Gemeentelijke bijdrage	0	0 ▼	196.272 ▲	194.263
Werkingsubsidies	13.244.743 +2%	12.929.010 -10%	14.321.419 +4%	13.743.492

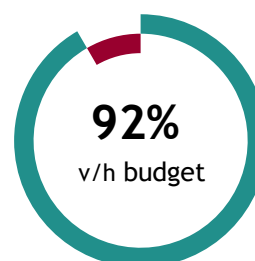
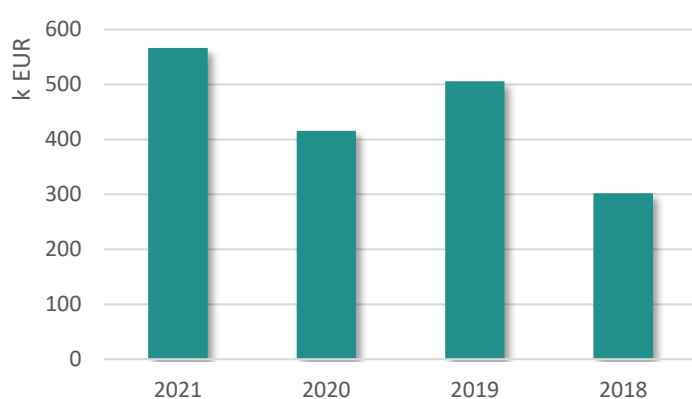


4. Recuperatie individuele hulpverlening

Onder rubriek I.A.4 van de staat van opbrengsten en kosten werden de kosten opgenomen met betrekking tot de typische financiële relaties die ontstaan tussen de sociale dienst van het OCMW en zijn cliënten zoals bv. het uitbetalen van leefloon en steun in speciën. Indien het OCMW deze kosten of een gedeelte ervan achteraf nog kan recupereren van zijn cliënten (bv. terugvordering voorschot op uitkering arbeidsongeval) dan worden deze recuperaties in de rubriek als opbrengst opgenomen (en niet in mindering van de gemaakte kosten).

De samenstelling van deze rubriek ziet er als volgt uit:

Omschrijving	2021 %	2020 %	2019 %	2018
Recuperatie van andere individuele hulpverlening	482.631 ▲	381.355 ▼	482.732 ▲	282.478
Recuperatie van leefloon	83.772 ▲	34.038 ▲	23.342 ▲	19.352
Recuperatie individuele hulpverlening	566.402 +36%	415.393 -18%	506.075 +68%	301.831



5. Meerwaarden bij de realisatie van vaste activa

Onder deze rubriek vallen de gerealiseerde meerwaarden bij de verkoop van vaste activa. Indien we een vast actief verkopen voor een bedrag hoger dan de resterende boekwaarde, realiseren we een winst. Deze winst is de meerwaarde op de realisatie van vaste activa.

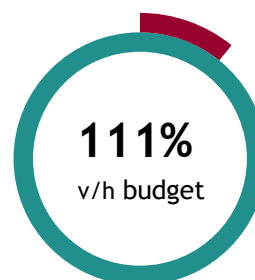
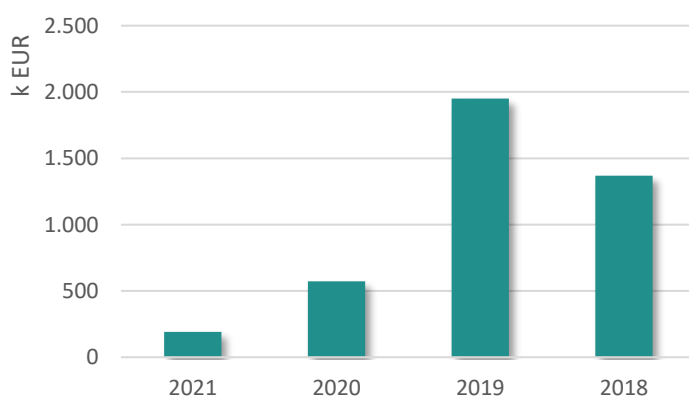
De geboekte meerwaarde voor 2021 bedraagt 2.611 EUR. De meerwaarde kadert binnen de verkoop van de blok van containerklassen.

6. Andere operationele opbrengsten

Onder de andere operationele opbrengsten worden de operationele opbrengsten opgenomen die niet vallen onder de opbrengsten uit de werking, de fiscale opbrengsten en boetes, de werkingssubsidies en de specifieke kosten van de individuele hulpverlening van het OCMW die kunnen worden gerecupereerd en die bovendien niet als een financiële of uitzonderlijke opbrengst kunnen worden aangemerkt.

De samenstelling van deze rubriek wordt weergegeven in onderstaande tabel:

Omschrijving	2021 %	2020 %	2019 %	2018
Schadevergoedingen	50.526 ▼	71.727 ▲	55.282 ▲	55.130
Maaltijdcheques WN aandeel	35.740 ▲	34.111 ▼	38.355 ▼	68.178
Groenestroomcertificaten	31.754 ▼	34.926 ▲	22.500 ▼	25.298
Inhouding pensioen voorzitter	28.387 ▲	28.107 ▲	27.699 ▲	22.892
Overige diverse operationele opbrengsten	22.009 ▼	381.268 ▲	21.766 ▼	31.024
Opbrengsten uit verpachtingen en opstalrechten	20.708 ▲	20.708 ▼	20.980 ▼	21.526
Meerwaarde op de realisatie van vorderingen	2.333 ▲	1.530 ▼	2.687 ▲	2.441
Recuperatie loon en andere kosten	0	0 ▼	1.669.203 ▲	1.077.703
Andere operationele opbrengsten	191.457 -67%	572.376 -71%	1.949.911 +43%	1.367.448



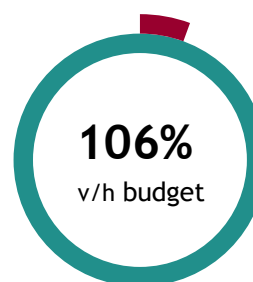
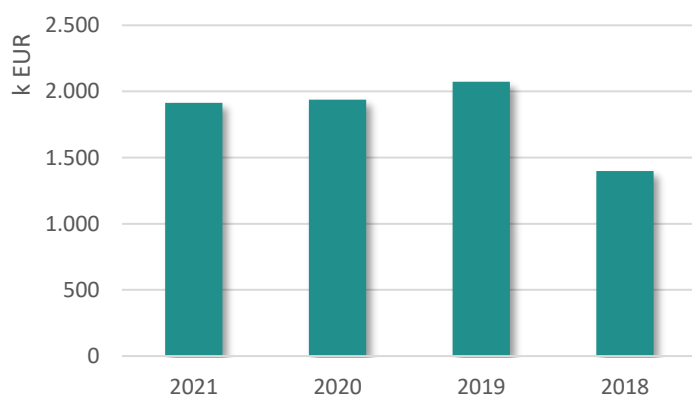
2.5.2.2.1. Financiële opbrengsten

Onder de financiële opbrengsten worden de opbrengsten van financiële aard opgenomen. Ze worden opgedeeld in:

- de opbrengsten uit financiële vaste activa
- de opbrengsten uit vlottende activa
- de andere financiële opbrengsten

De financiële opbrengsten zijn als volgt samengesteld:

Omschrijving	2021 %	2020 %	2019 %	2018
Kapitaal- en interestsubsidies	984.787 ▲	971.692 ▼	1.208.301 ▲	1.080.176
Opbrengsten uit financiële vaste activa	928.067 ▼	965.400 ▲	864.374 ▲	316.243
Opbrengsten uit vlottende activa	398 ▼	753 ▼	915 ▼	1.540
Gerealiseerde wisselresultaten	335 ▲	104 ▲	2 ▲	1
Andere financiële opbrengsten	0	0 ▼	407 ▼	594
Financiële opbrengsten	1.913.586 -1%	1.937.949 -7%	2.073.999 +48%	1.398.553



3. Toelichting

3.1. Schema T1 - Ontvangsten en uitgaven naar functionele aard

T1: Ontvangsten en uitgaven naar functionele aard							
							2021
Journaalvolnummers: JR Budg. 68130 Alg. 4042068592 / EK 33938 Gemeente Wuustwezel (0207.537.735) Gemeentepark 1, 2990 Wuustwezel Algemeen directeur: Luc Loos				Ocmw Wuustwezel (0212.185.421) Bredabaan 735, 2990 Wuustwezel Financieel directeur: Sven Symens			
	2020	2021		2022	2023	2024	2025
	Jaarrekening	Jaarrekening	Meerjarenplan	Meerjarenplan	Meerjarenplan	Meerjarenplan	Meerjarenplan
Algemene financiering							
Exploitatie							
Uitgaven	329.455	290.854	346.705	367.065	384.588	401.154	400.232
Ontvangsten	21.067.801	21.138.046	20.872.059	21.454.958	21.971.347	22.510.000	23.087.873
Saldo	20.738.345	20.847.191	20.525.354	21.087.894	21.586.759	22.108.846	22.687.641
Investeringen							
Financiering							
Uitgaven	1.145.545	1.184.846	1.217.504	1.585.045	1.379.578	1.501.587	1.408.138
Ontvangsten	139.716	327.209	409.797	6.417.004	2.917.441	2.917.885	1.418.335
Saldo	-1.005.829	-857.637	-807.707	4.831.959	1.537.863	1.416.298	10.197
Individu en samenleving							
Exploitatie							
Uitgaven	7.326.339	7.441.613	7.786.780	8.730.275	8.321.175	8.490.207	8.658.258
Ontvangsten	362.674	492.055	335.262	303.364	305.083	306.828	308.599
Saldo	-6.963.665	-6.949.558	-7.451.518	-8.426.911	-8.016.092	-8.183.379	-8.349.659
Investeringen							
Uitgaven	542.750	431.789	1.282.084	1.928.176	409.032	462.565	611.152
Ontvangsten	4.500	0	800.000	90.000	0	0	0
Saldo	-538.250	-431.789	-482.084	-1.838.176	-409.032	-462.565	-611.152
Financiering							
Doorstroming en vestiging							
Exploitatie							
Uitgaven	6.022.143	6.768.187	7.396.864	7.666.137	7.760.361	7.931.345	8.007.818
Ontvangsten	2.220.073	2.123.732	2.072.760	1.942.165	1.861.403	1.882.076	1.709.196
Saldo	-3.802.070	-4.644.455	-5.324.104	-5.723.972	-5.898.958	-6.049.269	-6.298.622
Investeringen							
Uitgaven	2.334.186	1.614.146	2.097.197	7.211.638	3.189.950	1.560.783	1.358.118
Ontvangsten	131.795	119.057	95.063	1.454.841	78.244	78.244	78.244
Saldo	-2.202.392	-1.495.089	-2.002.135	-5.756.797	-3.111.706	-1.482.539	-1.279.874
Financiering							

	2020	2021		2022	2023	2024	2025
	Jaarrekening	Jaarrekening	Meerjarenplan	Meerjarenplan	Meerjarenplan	Meerjarenplan	Meerjarenplan
Uitgaven	0	0	0	0	0	0	0
Ontvangsten	0	0	0	0	130.000	0	0
Saldo	0	0	0	0	130.000	0	0
Cultuur en vrije tijd							
Exploitatie							
Uitgaven	5.470.292	5.632.141	5.972.830	6.130.335	6.176.778	6.271.024	6.394.979
Ontvangsten	3.182.927	3.328.369	3.198.310	3.333.334	3.385.187	3.447.621	3.511.239
Saldo	-2.287.365	-2.303.772	-2.774.520	-2.797.002	-2.791.591	-2.823.402	-2.883.741
Investerings							
Uitgaven	3.805.578	5.672.356	5.739.207	1.862.023	1.781.769	3.441.301	84.750
Ontvangsten	1.329.384	2.790.000	2.895.528	654.800	1.234.388	2.296.307	0
Saldo	-2.476.193	-2.882.355	-2.843.679	-1.207.223	-547.381	-1.144.994	-84.750
Financiering							
Welzijn							
Exploitatie							
Uitgaven	7.059.756	6.735.168	7.677.535	8.034.185	8.393.978	8.522.207	8.663.605
Ontvangsten	5.050.316	4.857.265	5.131.883	4.898.321	5.169.872	5.241.728	5.314.663
Saldo	-2.009.440	-1.877.903	-2.545.652	-3.135.864	-3.224.106	-3.280.480	-3.348.942
Investerings							
Uitgaven	60.586	386.976	426.488	375.420	10.000	13.500	10.000
Ontvangsten	43.561	116.061	171.062	126.562	43.562	43.562	43.562
Saldo	-17.025	-270.915	-255.426	-248.858	33.562	30.062	33.562
Financiering							

3.2. Schema T2 - Ontvangsten en uitgaven naar economische aard

T2: Ontvangsten en uitgaven naar economische aard

2021

Journaalvolgnommern: JR Budg. 68130 Alg. 4042068592 / EK 33938

Gemeente Wuustwezel (0207.537.735)

Gemeentepark 1, 2990 Wuustwezel

Algemeen directeur: Luc Loos

Ocmw Wuustwezel (0212.185.421)

Bredabaan 735, 2990 Wuustwezel

Financieel directeur: Sven Symens

I. Exploitatie-uitgaven	2020	2021		2022	2023	2024	2025
	Jaarrekening	Jaarrekening	Meerjarenplan	Meerjarenplan	Meerjarenplan	Meerjarenplan	Meerjarenplan
A. Operationele uitgaven	25.989.871	26.678.003	28.983.187	30.701.468	30.795.363	31.360.710	31.873.524
1. Goederen en diensten	4.664.219	5.118.284	6.066.408	6.269.334	6.211.110	6.377.610	6.408.200
2. Bezoldigingen, sociale lasten en pensioenen	13.757.045	14.275.417	14.826.552	15.908.553	16.490.851	16.770.625	17.139.751
a. Politiek personeel	547.617	568.648	571.313	618.704	626.662	605.582	614.665
b. Vastbenoemd niet-onderwijzend personeel	5.427.260	5.323.097	5.536.586	5.593.886	5.904.183	6.070.297	6.237.828
c. Niet vastbenoemd niet-onderwijzend personeel	4.452.029	4.937.630	5.189.834	6.072.538	6.306.452	6.377.415	6.504.961
d. Onderwijzend personeel ten laste van bestuur	270.482	319.287	309.929	340.803	323.578	330.030	336.610
e. Onderwijzend personeel ten laste van andere overheden	2.319.387	2.365.775	2.365.775	2.413.090	2.461.352	2.510.579	2.560.791
f. Andere personeelskosten	524.426	544.014	634.366	641.932	638.820	643.425	648.100
g. Pensioenen	215.844	216.968	218.750	227.600	229.804	233.296	236.796
3. Individuele hulpverlening door het O.C.M.W.	1.675.154	1.779.891	1.995.598	1.881.884	1.991.548	2.020.971	2.050.836
4. Toegestane werkingsubsidies	5.856.967	5.469.076	5.994.644	5.915.967	6.004.074	6.092.905	6.175.306
- aan de politiezone	2.363.703	2.566.100	2.566.100	2.442.063	2.478.694	2.515.874	2.553.612
- aan de hulpverleningszone	528.992	511.990	511.990	672.550	707.004	737.899	754.766
- aan intergemeentelijke samenwerkingsverbanden (IGS)	0	0	1.669.500	1.584.108	1.607.826	1.631.900	1.656.336
- aan besturen van de eredienst	2.608	2.044	2.710	2.733	2.756	2.780	2.804
- aan andere begunstigen	2.961.665	2.388.942	1.244.343	1.214.514	1.207.795	1.204.452	1.207.788
5. Andere operationele uitgaven	36.486	35.334	99.985	725.730	97.779	98.599	99.431
B. Financiële uitgaven	218.114	189.961	197.527	226.528	241.517	255.227	251.368
1. Rente, commissies en kosten verbonden aan schulden	215.687	187.863	193.729	222.686	237.630	251.296	247.392
- aan financiële instellingen	186.235	161.345	189.036	215.496	228.112	239.617	233.719
- aan andere entiteiten	29.452	26.518	4.693	7.190	9.518	11.679	13.673
2. Andere financiële uitgaven	2.427	2.097	3.799	3.842	3.886	3.931	3.977
II. Exploitatieontvangsten	2020	2021		2022	2023	2024	2025
	Jaarrekening	Jaarrekening	Meerjarenplan	Meerjarenplan	Meerjarenplan	Meerjarenplan	Meerjarenplan
A. Operationele ontvangsten	30.910.895	31.005.561	30.725.734	31.214.189	32.031.946	32.727.632	33.465.529
1. Ontvangsten uit de werking	3.866.748	3.680.950	3.715.518	3.690.811	3.786.049	3.839.111	3.893.472
2. Fiscale ontvangsten en boetes	13.127.368	13.322.010	13.160.638	13.247.684	13.520.360	13.825.322	14.138.671

II. Exploitatieontvangsten	2020	2021		2022	2023	2024	2025
	Jaarrekening	Jaarrekening	Meerjarenplan	Meerjarenplan	Meerjarenplan	Meerjarenplan	Meerjarenplan
a. Aanvullende belastingen	12.449.388	12.670.239	12.549.064	12.635.848	12.908.170	13.212.770	13.525.754
- Opcentiemen op de onroerende voorheffing	5.806.745	5.797.795	5.652.263	5.886.522	5.974.820	6.064.442	6.155.409
- Aanvullende belasting op de personenbelasting	6.303.865	6.526.439	6.541.622	6.397.842	6.576.593	6.786.220	7.002.806
- Andere aanvullende belastingen	338.778	346.005	355.179	351.484	356.756	362.108	367.539
b. Andere belastingen en boetes	677.980	651.771	611.574	611.836	612.191	612.551	612.917
3. Werkingssubsidies	12.929.010	13.244.743	13.097.272	13.520.253	13.956.004	14.279.497	14.635.414
a. Algemene werkingssubsidies	7.310.017	7.505.186	7.398.422	7.903.844	8.146.991	8.380.108	8.644.048
- Gemeentefonds	5.987.319	5.917.695	5.896.039	6.084.937	6.280.461	6.482.845	6.692.546
- Andere algemene werkingssubsidies	1.322.699	1.587.491	1.502.382	1.818.907	1.866.529	1.897.263	1.951.501
- van de federale overheid	6.426	2.497	0	0	0	0	0
- van de Vlaamse overheid	1.316.273	1.584.993	1.502.382	1.818.907	1.866.529	1.897.263	1.951.501
b. Specifieke werkingssubsidies	5.618.993	5.739.557	5.698.850	5.616.409	5.809.014	5.899.389	5.991.367
- van de federale overheid	1.469.909	1.413.598	1.463.877	1.292.515	1.463.339	1.480.662	1.498.245
- van de Vlaamse overheid	3.784.986	3.981.048	3.940.688	4.030.268	4.047.645	4.116.227	4.186.084
- van de provincie	2.700	0	0	0	0	0	0
- van het OCMW	59.066	60.940	0	0	0	0	0
- van andere entiteiten	302.333	283.971	294.286	293.626	298.030	302.500	307.038
4. Recuperatie individuele hulpverlening	415.393	566.402	560.028	563.969	572.189	580.520	588.982
5. Andere operationele ontvangsten	572.376	191.457	192.277	191.472	197.342	203.181	208.989
B. Financiële ontvangsten	972.894	933.906	884.540	717.953	660.945	660.621	466.040
	2020	2021		2022	2023	2024	2025
	Jaarrekening	Jaarrekening	Meerjarenplan	Meerjarenplan	Meerjarenplan	Meerjarenplan	Meerjarenplan
III. Exploitatiesaldo	5.675.805	5.071.504	2.429.560	1.004.145	1.656.012	1.772.316	1.806.677
I. Investeringsuitgaven	2020	2021		2022	2023	2024	2025
	Jaarrekening	Jaarrekening	Meerjarenplan	Meerjarenplan	Meerjarenplan	Meerjarenplan	Meerjarenplan
A. Investeringsuitgaven in financiële vaste activa	61.452	8.000	8.000	0	0	0	0
2. Intergemeentelijke samenwerkingsverbanden en soortgelijke entiteiten	61.452	8.000	8.000	0	0	0	0
B. Investeringsuitgaven in materiële vaste activa	6.132.615	7.606.199	8.964.676	9.505.008	4.722.861	4.876.480	1.508.302
1. Gemeenschapsgoederen en bedrijfsmatige materiële vaste activa	6.132.615	7.606.199	8.964.676	9.505.008	4.722.861	4.876.480	1.508.302
a. Terreinen en gebouwen	3.859.420	5.611.000	6.458.620	2.640.909	2.019.519	3.599.410	147.500
b. Wegen en andere infrastructuur	1.566.941	1.109.767	1.488.718	5.175.762	2.014.275	726.351	608.428
c. Roerende goederen	594.039	561.499	621.083	1.259.020	335.650	212.302	413.957
d. Leasing en soortgelijke rechten	112.215	304.196	376.517	388.317	338.417	338.417	338.417
e. Erfgoed	0	19.737	19.739	41.000	15.000	0	0
C. Investeringsuitgaven in immateriële vaste activa	242.541	313.845	383.047	1.037.631	191.000	251.391	202.000

I. Investeringsuitgaven	2020	2021		2022	2023	2024	2025
	Jaarrekening	Jaarrekening	Meerjarenplan	Meerjarenplan	Meerjarenplan	Meerjarenplan	Meerjarenplan
D. Toegestane investeringssubsidies	306.491	177.223	189.252	834.617	476.889	350.278	353.718
- aan de politiezone	120.950	82.780	82.780	120.950	120.950	120.950	120.950
- aan de hulpverleningszone	49.702	92.056	104.085	496.763	225.939	229.328	232.768
- aan intergemeentelijke samenwerkingsverbanden (IGS)	0	0	0	0	130.000	0	0
- aan besturen van de eredienst	45.840	2.387	2.387	216.904	0	0	0
- aan andere begunstigden	90.000	0	0	0	0	0	0
II. Investeringsontvangsten	2020	2021		2022	2023	2024	2025
	Jaarrekening	Jaarrekening	Meerjarenplan	Meerjarenplan	Meerjarenplan	Meerjarenplan	Meerjarenplan
A. Verkoop van financiële vaste activa	81.998	78.362	78.244	78.244	78.244	78.244	78.244
2. Intergemeentelijke samenwerkingsverbanden en soortgelijke entiteiten	81.998	78.362	78.244	78.244	78.244	78.244	78.244
B. Verkoop van materiële vaste activa	136.054	6.100	894.000	250.000	0	0	0
1. Gemeenschapsgoederen en bedrijfsmatige materiële vaste activa	136.054	6.100	894.000	250.000	0	0	0
a. Terreinen en gebouwen	108.274	6.100	894.000	250.000	0	0	0
b. Wegen en andere infrastructuur	9.280	0	0	0	0	0	0
c. Roerende goederen	18.500	0	0	0	0	0	0
D. Investeringsubsidies en -schenkingen	1.291.188	2.940.657	2.989.408	1.997.959	1.277.950	2.339.869	43.562
- van de Vlaamse overheid	1.247.627	2.875.066	2.984.408	1.972.959	1.277.950	2.339.869	43.562
- van andere entiteiten	43.561	65.591	5.000	25.000	0	0	0
III. Investeringsaldo	2020	2021		2022	2023	2024	2025
	Jaarrekening	Jaarrekening	Meerjarenplan	Meerjarenplan	Meerjarenplan	Meerjarenplan	Meerjarenplan
	-5.233.860	-5.080.149	-5.583.324	-9.051.053	-4.034.556	-3.060.036	-1.942.214
Saldo exploitatie en investeringen	2020	2021		2022	2023	2024	2025
	Jaarrekening	Jaarrekening	Meerjarenplan	Meerjarenplan	Meerjarenplan	Meerjarenplan	Meerjarenplan
	441.945	-8.645	-3.153.764	-8.046.908	-2.378.544	-1.287.721	-135.537
I. Financieringsuitgaven	2020	2021		2022	2023	2024	2025
	Jaarrekening	Jaarrekening	Meerjarenplan	Meerjarenplan	Meerjarenplan	Meerjarenplan	Meerjarenplan
A. Vereffening van financiële schulden	1.145.545	1.184.846	1.207.504	1.425.045	1.369.578	1.491.587	1.398.138
1. Periodieke aflossingen van opgenomen leningen en leasings	1.145.545	1.184.846	1.207.504	1.392.995	1.369.578	1.491.587	1.398.138
2. Niet-periodieke aflossingen van opgenomen leningen en leasings	0	0	0	32.050	0	0	0
C. Toegestane leningen en betalingsuitstel	0	0	10.000	160.000	10.000	10.000	10.000
1. Toegestane leningen	0	0	10.000	160.000	10.000	10.000	10.000
- aan andere begunstigden	0	0	10.000	160.000	10.000	10.000	10.000

II. Financieringsontvangsten	2020	2021		2022	2023	2024	2025
	Jaarrekening	Jaarrekening	Meerjarenplan	Meerjarenplan	Meerjarenplan	Meerjarenplan	Meerjarenplan
A. Aangaan van financiële schulden	67.326	256.167	328.417	6.328.417	2.828.417	2.828.417	1.328.417
- opname van leningen en leasings bij andere entiteiten	67.326	256.167	328.417	6.328.417	2.828.417	2.828.417	1.328.417
C. Vereffening van toegestane leningen en betalingsuitstel	72.389	71.042	81.380	88.587	219.024	89.468	89.918
1. Terugvordering van toegestane leningen	72.389	71.042	81.380	88.587	219.024	89.468	89.918
a. Periodieke terugvorderingen	72.389	71.042	71.380	78.587	79.024	79.468	79.918
b. Niet-periodieke terugvorderingen	0	0	10.000	10.000	140.000	10.000	10.000
	2020	2021		2022	2023	2024	2025
	Jaarrekening	Jaarrekening	Meerjarenplan	Meerjarenplan	Meerjarenplan	Meerjarenplan	Meerjarenplan
III. Financieringssaldo	-1.005.829	-857.637	-807.707	4.831.959	1.667.863	1.416.298	10.197
	2020	2021		2022	2023	2024	2025
	Jaarrekening	Jaarrekening	Meerjarenplan	Meerjarenplan	Meerjarenplan	Meerjarenplan	Meerjarenplan
Budgettair resultaat van het boekjaar	-563.884	-866.282	-3.961.471	-3.214.949	-710.681	128.577	-125.340

3.3. Schema T3 - Investeringsprojecten per prioritaire actie/actieplan

T3: Investeringsproject		2021
Journaalvolnummers: JR Budg. 68130 Alg. 4042068592 Gemeente Wuustwezel (0207.537.735) Gemeentepark 1, 2990 Wuustwezel Algemeen directeur: Luc Loos		
		Ocmw Wuustwezel (0212.185.421) Bredabaan 735, 2990 Wuustwezel Financieel directeur: Sven Symens

PRIO IP-AP000003: Zorgen voor goed en inclusief onderwijs en mogelijkheden voor levenslang leren voor allen promoten.

AP000003: Zorgen voor goed en inclusief onderwijs en mogelijkheden voor levenslang leren voor allen promoten.

AP000009: Een robuuste en duurzame infrastructuur opbouwen

AP000015: Dagelijkse werking beleidsdomein doorstroming en vestiging

AP000017: Dagelijkse werking beleidsdomein welzijn

	Reeds gerealiseerd		Nog te realiseren			Totaal
	Voor MJP	In MJP	Voor MJP	In MJP	Na MJP	
I. UITGAVEN	0	8.599.249	0	6.508.424	0	15.107.672
B. Investerings in materiële vaste activa	0	8.269.669	0	6.175.783	0	14.445.451
1. Gemeenschapsgoederen en bedrijfsmatige materiële vaste activa	0	8.269.669	0	6.175.783	0	14.445.451
a. Terreinen en gebouwen		7.788.627		4.821.115		12.609.741
b. Wegen en andere infrastructuur		56.969		10.000		66.969
c. Roerende goederen		100.584		31.000		131.584
d. Leasing en soortgelijke rechten		323.493		1.313.668		1.637.161
C. Investerings in immateriële vaste activa		239.580		332.641		572.221
D. Toegestane investeringsubsidies		90.000		0		90.000
II. ONTVANGSTEN	0	3.973.244	0	3.778.015	0	7.751.259
B. Verkoop van materiële vaste activa	0	103.774	0	0	0	103.774
1. Gemeenschapsgoederen en bedrijfsmatige materiële vaste activa	0	103.774	0	0	0	103.774
a. Terreinen en gebouwen		103.774		0		103.774
D. Investeringsubsidies en -schenkingen		3.869.470		3.778.015		7.647.485

Jaarlijkse transacties

	2020	2021	2022	2023	2024	2025
	Gerealiseerd	Gerealiseerd	Te realiseren	Te realiseren	Te realiseren	Te realiseren
I. UITGAVEN	3.513.323	5.085.926	836.603	2.011.436	3.330.908	329.417
B. Investerings in materiële vaste activa	3.341.043	4.928.626	623.603	1.961.436	3.261.327	329.417
1. Gemeenschapsgoederen en bedrijfsmatige materiële vaste activa	3.341.043	4.928.626	623.603	1.961.436	3.261.327	329.417
a. Terreinen en gebouwen	3.251.453	4.537.173	267.186	1.622.019	2.931.910	0
b. Wegen en andere infrastructuur	7.419	49.547	0	10.000	0	0
c. Roerende goederen	14.845	85.740	28.000	1.000	1.000	1.000
d. Leasing en soortgelijke rechten	67.320	256.307	328.417	328.417	328.417	328.417
C. Investerings in immateriële vaste activa	82.280	157.300	213.000	50.000	69.641	0
D. Toegestane investeringsubsidies	90.000	0	0	0	0	0
II. ONTVANGSTEN	1.329.384	2.643.860	399.000	1.234.388	2.144.627	0
B. Verkoop van materiële vaste activa	103.774	0	0	0	0	0
1. Gemeenschapsgoederen en bedrijfsmatige materiële vaste activa	103.774	0	0	0	0	0
a. Terreinen en gebouwen	103.774	0	0	0	0	0
D. Investeringsubsidies en -schenkingen	1.225.610	2.643.860	399.000	1.234.388	2.144.627	0

PRIO IP-AP000005: Ruimtelijk beleid (inclusief open ruimte, erfgoed en handhaving)

AP000005: Ruimtelijk beleid (inclusief open ruimte, erfgoed en handhaving)

	Reeds gerealiseerd		Nog te realiseren			Totaal
	Voor MJP	In MJP	Voor MJP	In MJP	Na MJP	
I. UITGAVEN	0	266.103	0	610.770	0	876.873
B. Investerings in materiële vaste activa	0	222.642	0	300.000	0	522.642
1. Gemeenschapsgoederen en bedrijfsmatige materiële vaste activa	0	222.642	0	300.000	0	522.642
a. Terreinen en gebouwen		222.642		300.000		522.642
C. Investerings in immateriële vaste activa		43.461		310.770		354.231

Jaarlijkse transacties

	2020	2021	2022	2023	2024	2025
	Gerealiseerd	Gerealiseerd	Te realiseren	Te realiseren	Te realiseren	Te realiseren
I. UITGAVEN	227.083	39.020	488.020	73.000	31.750	18.000
B. Investerings in materiële vaste activa	202.951	19.691	300.000	0	0	0
1. Gemeenschapsgoederen en bedrijfsmatige materiële vaste activa	202.951	19.691	300.000	0	0	0
a. Terreinen en gebouwen	202.951	19.691	300.000	0	0	0
C. Investerings in immateriële vaste activa	24.132	19.329	188.020	73.000	31.750	18.000

PRIO IP-AP000009: Een robuuste en duurzame infrastructuur opbouwen
AP000009: Een robuuste en duurzame infrastructuur opbouwen

	Reeds gerealiseerd		Nog te realiseren			Totaal
	Voor MJP	In MJP	Voor MJP	In MJP	Na MJP	
I. UITGAVEN	0	3.969.811	0	11.330.855	0	15.300.666
B. Investeren in materiële vaste activa	0	3.679.397	0	10.202.252	0	13.881.650
1. Gemeenschapsgoederen en bedrijfsmatige materiële vaste activa	0	3.679.397	0	10.202.252	0	13.881.650
a. Terreinen en gebouwen	0	1.223.713	0	2.031.910	0	3.255.623
b. Wegen en andere infrastructuur	0	2.388.033	0	8.048.342	0	10.436.375
c. Roerende goederen	0	67.651	0	92.000	0	159.651
e. Erfgoed	0	0	0	30.000	0	30.000
C. Investeren in immateriële vaste activa	0	242.187	0	781.698	0	1.023.886
D. Toegestane investeringsubsidies	0	48.227	0	346.904	0	395.131
II. ONTVANGSTEN	0	157.445	0	1.856.577	0	2.014.022
B. Verkoop van materiële vaste activa	0	0	0	250.000	0	250.000
1. Gemeenschapsgoederen en bedrijfsmatige materiële vaste activa	0	0	0	250.000	0	250.000
a. Terreinen en gebouwen	0	0	0	250.000	0	250.000
D. Investeringsubsidies en -schenkingen	0	157.445	0	1.606.577	0	1.764.022

Jaarlijkse transacties

	2020	2021	2022	2023	2024	2025
	Gerealiseerd	Gerealiseerd	Te realiseren	Te realiseren	Te realiseren	Te realiseren
I. UITGAVEN	1.839.214	2.130.597	6.646.855	2.508.000	1.380.000	796.000
B. Investeren in materiële vaste activa	1.677.353	2.002.044	5.945.252	2.335.000	1.285.000	637.000
1. Gemeenschapsgoederen en bedrijfsmatige materiële vaste activa	1.677.353	2.002.044	5.945.252	2.335.000	1.285.000	637.000
a. Terreinen en gebouwen	211.115	1.012.599	871.910	380.000	650.000	130.000
b. Wegen en andere infrastructuur	1.412.029	976.003	5.021.342	1.897.000	629.000	501.000
c. Roerende goederen	54.209	13.442	22.000	58.000	6.000	6.000
e. Erfgoed	0	0	30.000	0	0	0
C. Investeren in immateriële vaste activa	116.022	126.166	484.698	43.000	95.000	159.000
D. Toegestane investeringsubsidies	45.840	2.387	216.904	130.000	0	0
II. ONTVANGSTEN	22.016	135.429	1.704.897	0	151.680	0
B. Verkoop van materiële vaste activa	0	0	250.000	0	0	0
1. Gemeenschapsgoederen en bedrijfsmatige materiële vaste activa	0	0	250.000	0	0	0
a. Terreinen en gebouwen	0	0	250.000	0	0	0
D. Investeringsubsidies en -schenkingen	22.016	135.429	1.454.897	0	151.680	0

PRIO IP-AP000010: Een groen, ecologisch en duurzaam Wuustwezel
AP000010: Een groen, ecologisch en duurzaam Wuustwezel

	Reeds gerealiseerd		Nog te realiseren			Totaal
	Voor MJP	In MJP	Voor MJP	In MJP	Na MJP	
I. UITGAVEN	0	124.662	0	414.000	0	538.662
B. Investeren in materiële vaste activa	0	124.662	0	414.000	0	538.662
1. Gemeenschapsgoederen en bedrijfsmatige materiële vaste activa	0	124.662	0	414.000	0	538.662
a. Terreinen en gebouwen	0	0	0	110.000	0	110.000
b. Wegen en andere infrastructuur	0	124.662	0	300.000	0	424.662
c. Roerende goederen	0	0	0	4.000	0	4.000

Jaarlijkse transacties

	2020	2021	2022	2023	2024	2025
	Gerealiseerd	Gerealiseerd	Te realiseren	Te realiseren	Te realiseren	Te realiseren
I. UITGAVEN	60.868	63.794	189.000	75.000	75.000	75.000
B. Investeren in materiële vaste activa	60.868	63.794	189.000	75.000	75.000	75.000
1. Gemeenschapsgoederen en bedrijfsmatige materiële vaste activa	60.868	63.794	189.000	75.000	75.000	75.000
a. Terreinen en gebouwen	0	0	110.000	0	0	0
b. Wegen en andere infrastructuur	60.868	63.794	75.000	75.000	75.000	75.000
c. Roerende goederen	0	0	4.000	0	0	0

3.4. Schema T4 - Evolutie van de financiële schulden

T4: Evolutie van de financiële schulden

2021

Journaalvolgnummers: JR Budg. 68130 Alg. 4042068592

Gemeente Wuustwezel (0207.537.735)

Gemeentepark 1, 2990 Wuustwezel

Algemeen directeur: Luc Loos

Ocmw Wuustwezel (0212.185.421)

Bredabaan 735, 2990 Wuustwezel

Financieel directeur: Sven Symens

Financiële schulden op 31 december	2020	2021	2022	2023	2024	2025
A. Financiële schulden op lange termijn	7.713.236	6.998.523	11.925.312	13.262.142	14.692.421	14.781.910
1. Financiële schulden op 1 januari	9.028.159	7.713.236	6.998.523	11.925.312	13.262.142	14.692.421
2. Nieuwe leningen	67.326	256.167	6.328.417	2.828.417	2.828.417	1.328.417
3. Aflossingen	0	0	-32.050	0	0	0
4. Overboekingen	-1.382.249	-970.879	-1.369.578	-1.491.587	-1.398.138	-1.238.928
B. Financiële schulden op lange termijn die binnen het jaar vervallen	1.302.158	1.088.192	1.064.774	1.186.784	1.093.334	934.124
1. Financiële schulden op 1 januari	1.065.454	1.302.158	1.088.192	1.064.774	1.186.784	1.093.334
2. Aflossingen	-1.145.545	-1.184.846	-1.392.995	-1.369.578	-1.491.587	-1.398.138
3. Overboekingen	1.382.249	970.879	1.369.578	1.491.587	1.398.138	1.238.928
Totaal financiële schulden	9.015.394	8.086.715	12.990.087	14.448.926	15.785.755	15.716.034

3.5. Schema T5 - Toelichting bij de balans

T5 - Toelichting bij de balans

Mutatiestaat van de vaste activa	Boekwaarde op 1/1	Aankopen	Verkopen	Overboeking	Herwaardering	Afschrijving en waardevermindering	Andere mutaties	Boekwaarde op 31/12
B. Financiële vaste activa	14.439.830,00	8.000,00	-78.362,00	0,00	152.482,00	0,00	0,00	14.521.950,00
1. Extern verzelfstandigde agentschappen	0,00	0,00	0,00	0,00	0,00	0,00	0,00	0,00
2. Intergemeentelijke samenwerkingsverbanden en soortgelijke entiteiten	14.307.914,00	8.000,00	-78.362,00	0,00	152.482,00	0,00	1,00	14.390.035,00
3. OCMW-verenigingen	126,00	0,00	0,00	0,00	0,00	0,00	0,00	126,00
4. Andere financiële vaste activa	131.789,00	0,00	0,00	0,00	0,00	0,00	0,00	131.789,00
C. Materiële vaste activa	74.276.595,00	7.606.199,00	-6.100,00	-295.770,00	0,00	-3.677.093,00	1,00	77.903.832,00
1. Gemeenschapsgoederen	74.276.595,00	7.606.199,00	-6.100,00	-295.770,00		-3.677.093,00	1,00	77.903.832,00
a. Terreinen en gebouwen	46.653.431,00	5.611.000,00	-6.100,00	-28.792,00		-1.372.008,00	0,00	50.857.531,00
b. Wegen en andere infrastructuur	23.036.263,00	1.109.767,00	0,00	0,00		-1.651.232,00	0,00	22.494.798,00
c. Installaties, machines en uitrusting	239.092,00	95.550,00	0,00	-151.849,00		36.177,00	0,00	218.970,00
d. Meubilair, kantooruitrusting en rollend materieel	1.179.475,00	465.949,00	0,00	-31.590,00		-426.586,00	0,00	1.187.248,00
e. Leasing en soortgelijke rechten	2.943.449,00	304.196,00	0,00	-83.539,00		-257.862,00	0,00	2.906.244,00
f. Erfgoed	224.885,00	19.737,00	0,00	0,00		-5.582,00	0,00	239.040,00
2. Bedrijfsmatige materiële vaste activa	0,00	0,00	0,00	0,00		0,00	0,00	0,00
a. Terreinen en gebouwen	0,00	0,00	0,00	0,00		0,00	0,00	0,00
b. Installaties, machines en uitrusting	0,00	0,00	0,00	0,00		0,00	0,00	0,00
c. Meubilair, kantooruitrusting en rollend materieel	0,00	0,00	0,00	0,00		0,00	0,00	0,00
d. Leasing en soortgelijke rechten	0,00	0,00	0,00	0,00		0,00	0,00	0,00
3. Andere materiële vaste activa	0,00	0,00	0,00	0,00	0,00	0,00	0,00	0,00
a. Terreinen en gebouwen	0,00	0,00	0,00	0,00	0,00	0,00	0,00	0,00
b. Roerende goederen	0,00	0,00	0,00	0,00	0,00	0,00	0,00	0,00
D. Immateriële vaste activa	1.353.887,00	313.845,00	0,00	0,00		-209.554,00	1,00	1.458.179,00

Mutatiestaat van het nettoactief					
A. Kapitaalssubsidies en schenkingen	Boekwaarde op 1/1	Toevoeging	Verrekening	Andere mutaties	Boekwaarde op 31/12
Ocmw Wuustwezel	1.927.407,00	72.500,00	-176.101,00	0,00	1.823.806,00
Gemeente Wuustwezel	11.654.214,00	2.683.573,00	-662.556,00	0,00	13.675.230,00
Totaal	13.581.621,00	2.756.073,00	-838.657,00	0,00	15.499.036,00
B. Gecumuleerd overschot of tekort	Boekwaarde op 1/1	Overschot of tekort van het boekjaar	Tussenkomst gemeente aan OCMW	Andere mutaties	Boekwaarde op 31/12
Ocmw Wuustwezel	-128.576,00	-5.213.604,00	2.784.661,00	0,00	-2.557.519,00
Gemeente Wuustwezel	9.296.464,00	6.733.799,00	-2.784.661,00	0,00	13.245.602,00
Totaal	9.167.888,00	1.520.195,00	0,00	0,00	10.688.083,00
C. Herwaarderingsreserves	Boekwaarde op 1/1	Toevoeging	Terugneming	Andere mutaties	Boekwaarde op 31/12
Ocmw Wuustwezel	2,00	0,00	0,00	0,00	2,00
Gemeente Wuustwezel	4.289.761,00	152.482,00	0,00	0,00	4.442.243,00
Totaal	4.289.763,00	152.482,00	0,00	0,00	4.442.245,00
D. Overig nettoactief	Boekwaarde op 1/1	Wijziging kapitaal		Andere mutaties	Boekwaarde op 31/12
Ocmw Wuustwezel	2.622.713,00	0,00		0,00	2.622.713,00
Gemeente Wuustwezel	59.199.767,00	0,00		0,00	59.199.767,00
Totaal	61.822.480,00	0,00		0,00	61.822.480,00
Totaal nettoactief	Boekwaarde op 1/1			Mutatie	Boekwaarde op 31/12
Ocmw Wuustwezel	4.421.547,00			-2.532.545,00	1.889.002,00
Gemeente Wuustwezel	84.440.205,00			6.122.637,00	90.562.842,00
Totaal	88.861.752,00			3.590.092,00	92.451.844,00

3.6. Financiële risico's

Financiële risico's

Coronacrisis: Door de Covid19-pandemie heeft de hogere overheid allerlei maatregelen genomen waardoor verschillende economische en sociale activiteiten tijdelijk niet meer konden plaatsvinden. Van zodra de hogere overheden de maatregelen versoepelen kon het economisch en sociale leven verder opgestart worden. Maar tevens zullen we er rekening mee moeten houden dat deze beperkende maatregelen terug kunnen afgeroepen worden telkens de pandemie opflakkert. Op korte termijn heeft het bestuur aankopen gedaan of ondersteuning gegeven om de bevolking, de ondernemers, de scholen, de verenigingen en de eigen werking terug te kunnen opstarten. Op lange termijn zullen er echter economische gevolgen zijn (zoals faillissementen en al dan niet tijdelijke werkloosheid) die nu nog moeilijk in te schatten zijn. In de brief van FOD Financiën, waarin de raming van de ontvangsten van de aanvullende personenbelasting wordt meegedeeld, gaan zij uit dat dit voor de inkomsten merkbaar zal zijn vanaf oktober 2021 en voornamelijk in 2022 voelbaar zal zijn. Zij hebben tevens een raming voor de volgende jaren bezorgd, welke verwerkt is in deze aanpassing meerjarenplan.

Intrestvoeten leningen: Op 1 januari 2021 bedraagt de totale openstaande schuld 9.179.089,28 EUR (incl. lopende leasingcontracten). Quasi het gehele openstaand kapitaal is niet herzienbaar omdat deze met vaste rentevoeten zijn aangegaan of tijdens de looptijd zijn vastgezet op een bepaalde rentevoet. Momenteel staan de intrestvoeten zo laag dat ze in de toekomst enkel maar lijken te kunnen stijgen, zodat dit een variabele factor is voor de ramingen van onze leninguitgaven. Na consultatie bij de specialisten uit de bankensector blijkt toch dat de verwachtingen nog zijn dat de rentevoeten op korte termijn niet meteen gaan stijgen. In het meerjarenplan werd ook rekening gehouden met een intrestvoet van 1% voor leningen in 2021, welke niet zijn opgenomen. Daarna gaan we veiligheidshalve uit van een stijging naar 1,5% vanaf 2022.

Sociale maribel: Er bestaat een kans dat we de ontvangsten uit Sociale maribel voor 2019 en 2020 moeten terugbetalen voor het OCMW (resp. 310.610,12 euro en 318.148,22 euro). Dit hangt af van de lopende rechtszaak tegen RSZ. Voor 2018 hadden we nog net genoeg werknemers in dienst zodat hier alvast geen terugbetaling vereist is. De RSZ wenst echter geen afwijking toe te staan n.a.v. de privaatrechterlijke verzelfstandiging van ons woonzorgcentrum hoewel dit voorheen wel werd toegestaan bij andere gelijkaardige voorbeelden. Veiligheidshalve hadden we in 2021 geen ontvangsten meer voorzien bij het OCMW voor de Sociale maribel.

Vergrijzing: Wanneer de bevolking veroudert, betekent dit ook dat gemiddeld gezien de inkomsten uit de personenbelasting kunnen dalen (een pensioen genereert immers minder inkomsten dan een werknemersvergoeding). Anderzijds groeit de bevolking ook aan, al dan niet met een werkende bevolking, waardoor dit effect kan verminderen. Deze evolutie is

echter zeer moeilijk te berekenen op lokaal niveau. Vanuit FOD Financiën zijn echter geen ramingen voor langere periode beschikbaar.

Werkgeversbijdragen statutairen: Via DIBISS (= Dienst voor Bijzondere Socialezekerheidsstelsels) hebben we de melding gekregen dat we voor de periode 2016-2017 een korting kregen van 3,5% op de werkgeversbijdragen voor statutair personeel. Voor de periode 2018-2019 bedroeg deze korting nog 3%. Voor de periode vanaf 2020 hebben we geen officiële mededeling meer gekregen, maar uit de tabellen van de Federale Pensioendienst voor de responsabiliseringsbijdrage blijkt dat deze korting nog t.e.m. 2022 zal lopen, maar dat daarna geen korting meer wordt toegekend. In afwachting van verder nieuws hebben we dus vanaf 2023 de volledige pensioenbijdrage zonder korting voor de statutairen in het meerjarenplan opgenomen. Een tweede element is dat de basisbijdragevoet vanaf 2022 stijgt van 41,5% naar 43% en in 2023 naar 45%. De combinatie van een stijgende basisbijdragevoet en het eventueel wegvallen van de korting, betekent een stijging van 6,5% over 2 jaren (in 2021 38,5% vs in 2023 45%). Over 2 jaar heen is dit een stijging van ca. 251.500 EUR/jaar voor de werkgeversbijdragen van statutairen in 2023 t.o.v. 2021.

Responsabiliseringsbijdrage: Als de gepensioneerde statutaire werknemers van een lokale bestuur meer kosten dan de bijdragen voor pensioenen die ontvangen worden van de actieve statutairen in hetzelfde bestuur, wordt de helft van dit tekort teruggevorderd bij het bestuur. Het aandeel actieve statutairen bij het lokaal bestuur zakt t.o.v. de contractuelen. Hierdoor zal logischerwijze de responsabiliseringsbijdrage stijgen. Voor de gemeente was er in 2021 een regularisatie vanuit het verleden voor de responsabiliseringsbijdrage waardoor we een terugbetaling kregen voor teveel betaalde voorschotten. Voor het OCMW wordt de eerste responsabiliseringsbijdrage in 2025 verwacht.

Dividenden en subsidies: De dividenden van de intercommunales en de subsidies van andere overheden staan, om verscheidene redenen, al vele jaren onder druk. Zo heeft de VREG besloten dat het rendement dat uitgekeerd wordt aan de aandeelhouders door de energiedistributeurs moet verlagen van 5,5% naar 3,7% (voor 2021) en 2,60% (voor 2024). In hun brief waarin de dividenden voor de volgende jaren geraamd worden, geeft Fluvius mee dat ze vanaf 2022 genoodzaakt zijn de uit te keren dividenden te laten zakken door deze beslissing van de VREG. In totaal (gas en elektriciteit samen) betekent dit 150.835 EUR minder dividendontvangsten in 2022 t.o.v. 2021. Deze nemen nog verder af de volgende jaren. Waar de bevoegde intergemeentelijke samenwerkingsverbanden ramingen voor de ganse legislatuur hebben meegedeeld, is dit overgenomen in het meerjarenplan. Waar er geen ramingen over meerdere jaren werden meegedeeld is veiligheidshalve een status quo gehanteerd.

Igean: De intercommunale IGEAN heeft in opdracht van de gemeente Wuustwezel diverse gronden verworven met het oog op woonprojecten in het verleden. IGEAN heeft hiervoor leningen aangegaan welke werden gewaarborgd door de gemeente Wuustwezel (bv.

aankoop gronden Hagelkruisakker in 2006 en 2007 voor een totaal van gewaarborgde leningen van 1.737.819,70 euro).

Toegestane leningen: In de afgelopen jaren werden enkele rente-arme leningen toegekend aan verenigingen om een lokaal te kunnen bouwen:

LV vzw, KLJ Wuustwezel, Chiro Wuustwezel, Kon. Wuustwezel FC, Chiro Loenhout, Jeugdhuis De Raap

Verwacht wordt dat in 2021 de tennisclub van Wuustwezel ook een rente-arme lening zal aanvragen.

Daarnaast werden enkele renteloze leningen die over 5 jaar lopen toegekend voor groene investeringen:

Gooreind VV, Jeugd Loenhout vzw, Kon. Harmonie De Jonge Scheuten, Tenniscentrum Kattegat

3.7. Waarderingsregels

Waarderingsregels gemeente en OCMW Wuustwezel

ALGEMENE PRINCIPES

Waarderingsregels geven een beeld van de belangrijkste waarderingsprincipes, toegepast in de boekhouding van de organisatie. De waarderingsregels moeten voldoen aan de eisen van voorzichtigheid, oprechtheid en goede trouw. Ze mogen niet afhangen van het resultaat van het boekjaar. Ze gaan ervan uit dat het bestuur zijn activiteiten zal voortzetten (principe van going-concern).

Elk vermogensbestanddeel (bezitting of financieringsbron) moet afzonderlijk worden gewaardeerd.

De waarderingsregels moeten van het ene financiële boekjaar op het andere identiek zijn en stelselmatig worden toegepast. Ze moeten evenwel gewijzigd worden wanneer ze door omstandigheden niet langer zorgen voor een waar en getrouw beeld.

WAARDERING BIJ ERKENNING: AANSCHAFFINGSWAARDE

Elk actiefbestanddeel wordt bij erkenning gewaardeerd tegen aanschaffingswaarde en voor dat bedrag in de balans opgenomen, onder aftrek van de desbetreffende gecumuleerde afschrijvingen en waardeverminderingen.

Onder aanschaffingswaarde wordt bedoeld:

- De aankoopprijs + bijkomende kosten
- De ruilwaarde
- De vervaardigingswaarde (aanschaffingsprijs grondstoffen, ... + rechtstreekse productiekosten)
- De schenkingswaarde (marktwaarde van de goederen op het moment van de schenking of datum van het overlijden van de nalatenschap + belastingen en kosten)
- De inbrengwaarde

Voorwaarden om als een investeringsgoed aanzien te worden:

- A) Aankoop van goederen of diensten:
 - 1) De aankoop per individueel stuk is hoger dan 2.500 EUR * (incl. BTW)
 - 2) De aankoop is duurzaam van aard (geen verbruiksgoed)
 - 3) Het goed heeft een economische waarde over meerder jaren.
- B) Onderhoud en herstellingen:
 - 1) Het onderhoud, werk of herstelling is hoger dan 2.500 EUR *(incl. btw)
 - 2) De werken zijn duurzaam van aard
 - 3) Het onderhoud, werk of herstelling geeft het actief een hogere waarde

* Indien aankopen onder dit bedrag deel uitmaken van een groter project, worden deze toch geactiveerd.

Waarderingsregels gemeente en OCMW Wuustwezel

WAARDERING IN LATERE BOEKJAREN

Sommige activa kunnen worden geherwaardeerd om hun boekhoudkundige waarde in overeenstemming te brengen met de marktwaarde.

Herwaardering is enkel toegestaan voor de financiële vaste activa en de overige materiële vast activa.

Na de initiële waardering van een actiefbestanddeel, geldt voor de waardering in de latere boekjaren ofwel het kostprijsmodel ofwel het herwaarderingsmodel. Volgens het kostprijsmodel moet een vast actief worden geboekt tegen zijn kostprijs, verminderd met eventuele geboekte afschrijvingen en eventuele geboekte waardeverminderingen. Het herwaarderingsmodel (voor financiële vaste activa en overige materiële vaste activa) houdt echter in dat een vast actief waarvan de reële waarde betrouwbaar kan worden bepaald, geboekt wordt tegen de geherwaardeerde waarde.

	Gebruiksduur	Afschrijvingen	Waardeverminderingen	Herwaarderingen
Kostprijsmodel				
Gemeenschaps-goederen	Beperkt	JA	JA	NEE
	Onbeperkt	NEE	JA	NEE
Bedrijfsmatige materiële vaste activa	Beperkt	JA	JA	NEE
	Onbeperkt	NEE	JA	NEE
Immateriële vaste activa	Beperkt	JA	JA	NEE
	Onbeperkt	NEE	JA	NEE
Herwaarderingsmodel				
Overige materiële vaste activa	Beperkt	JA	JA	JA
	Onbeperkt	NEE	JA	JA
Financiële vaste activa	Niet van toepassing	NEE	JA	JA

Waarderingsregels gemeente en OCMW Wuustwezel

AFSCHRIJVINGEN

Het af te schrijven bedrag van een actief wordt per financieel boekjaar bepaald (en kan dus per financieel boekjaar verschillen van elkaar) door het verschil tussen de boekhoudkundige waarde en de restwaarde te delen door de resterende gebruiksduur uitgedrukt in jaren.

$$\text{Jaarlijks afschrijvingsbedrag} = \frac{\text{boekhoudkundige waarde} - \text{restwaarde}}{\text{Resterende gebruiksduur}}$$

Er wordt uitgegaan van een 'gelijkmatige' veroudering, waardoor steeds de lineaire afschrijvingsmethode wordt toegepast.

Het bestuur opteert ervoor de initiële afschrijvingsduur voor de diverse categorieën van activa te bepalen zoals opgenomen in bijgevoegde tabel.

WAARDEVERMINDERINGEN

Waardevermindering zijn andere correcties op de aanschaffingswaarde van actiefbestanddelen dan deze die voortvloeien uit afschrijvingen, om rekening te houden met al dan niet als definitief aan te merken ontwaardingen bij het afsluiten van het financiële boekjaar. Als evenwel op het einde van het financiële boekjaar blijkt dat de gebruikswaarde van een goed hoger is dan zijn boekhoudkundige waarde, dan moeten de eventueel reeds geboekte waardeverminderingen worden teruggenomen ten belope van het verschil.

HERWAARDERINGEN

De financiële vaste activa en de overige materiële vaste activa, waarvan de reële waarde betrouwbaar kan worden bepaald (herwaarderingsmodel van toepassing), moeten na hun opname worden geboekt tegen de geherwaardeerde waarde. Dit is de reële waarde op het moment van de herwaardering, verminderd met eventuele latere gecumuleerde afschrijvingen en latere gecumuleerde waardeverminderingen.

Bij de herwaardering van een actief, wordt de volledige categorie waartoe dat actief behoort, geherwaardeerd. De overige materiële vaste activa met beperkte gebruiksduur worden op basis van deze geherwaardeerde waarde afgeschreven.

LIQUIDE MIDDELEN EN GELDBELEGGINGEN

Conform art. 158 BVR worden de liquide middelen en de geldbeleggingen met uitzondering van de vastrentende effecten, gewaardeerd tegen de nominale waarde.

De aandelen, niet-vastrentende effecten en vastrentende effecten worden bij verwerving geboekt en gewaardeerd tegen de aanschaffingswaarde.

Op de liquide middelen en geldbeleggingen worden waardeverminderingen toegepast als de realisatiewaarde op de datum van jaarafsluiting lager is dan de aanschaffingswaarde.

Indien bij realisatie meer- of minderwaarden worden behaald, dienen deze afzonderlijk te worden gerapporteerd in de staat van opbrengsten en kosten.

Geen enkele vorm van herwaardering is toegestaan op de liquide middelen en geldbeleggingen.

VORDERINGEN OP KORTE TERMIJN

Vorderingen op korte termijn worden in de balans opgenomen voor de nominale waarde.

Vorderingen waarvan de invorderbaarheid twijfelachtig is dienen overgeboekt te worden naar een rekening dubieuze debiteuren. Daarenboven zal men ook waardeverminderingen moeten boeken in functie van de ouderdom van de vordering, zijnde:

- Ouder dan 1 jaar en jonger dan 2 jaar: 25 %
- Ouder dan 2 jaar en jonger dan 3 jaar: 50 %
- Ouder dan 3 jaar: 100 %

Op het ogenblik dat de insolventie van een schuldenaar is bewezen, moet de vordering als oninvorderbaar worden geboekt en zal een minderwaarde moeten geboekt worden voor het saldo van de vordering. De vordering wordt dan uit de boekhouding verwijderd. Indien achteraf zou blijken dat er alsnog een gedeelte van de vordering werd gerecupereerd, dan zal dit aanleiding geven tot de boeking van een meerwaarde (742) voor het effectief gestorte bedrag.

VOORRADEN

Er wordt enkel in het woonzorgcentrum gewerkt met een ijzeren voorraad.

FINANCIELE VASTE ACTIVA

Deelnemingen worden gewaardeerd tegen verwervingswaarde.

Belangen of aandelen in rechtspersonen en vastrentende effecten worden in de boekhouding opgenomen tegen hun aanschaffingswaarde. De aanschaffingswaarde van belangen of aandelen, ontvangen als vergoeding voor inbrengen die niet bestaan in contanten of die voortkomen uit de omzetting van vorderingen, stemt overeen met de conventionele waarde van de ingebrachte goederen en waarden of van de omgezette vorderingen. Als de conventionele waarde echter lager is dan de marktwaarde van de ingebrachte goederen en waarden of van de omgezette vorderingen, kan de aanschaffingswaarde geherwaardeerd worden tot de hogere marktwaarde.

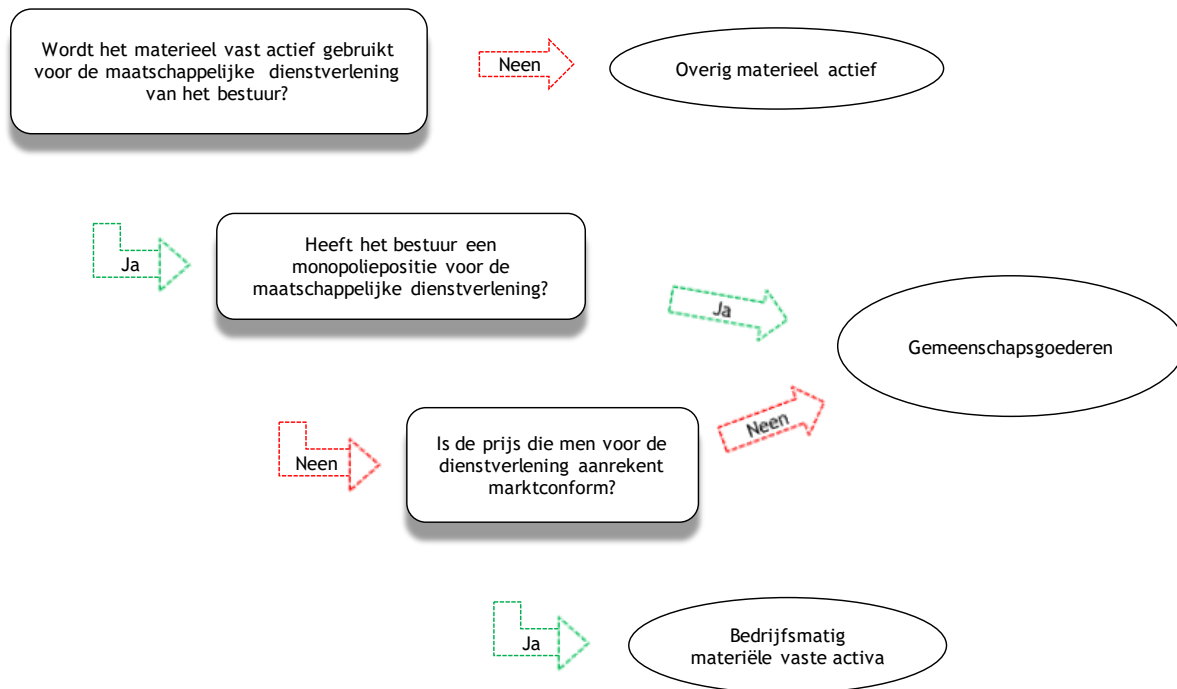
Er worden waardeverminderingen toegepast op de belangen en de aandelen die onder de financiële vaste activa zijn opgenomen in geval van duurzame minderwaarde of ontwaarding, verantwoord door de toestand, de rentabiliteit of de vooruitzichten van de entiteit waarin de belangen of de aandelen worden aangehouden. Het bestuur zal ook op de vorderingen, inclusief de vastrentende effecten, die in de financiële vaste activa zijn opgenomen waardeverminderingen toepassen als er voor het geheel of een gedeelte van de vordering onzekerheid bestaat over de betaling ervan op de vervaldag.

Waarderingsregels gemeente en OCMW Wuustwezel

MATERIELE VASTE ACTIVA

Een onderscheid moet gemaakt worden tussen gemeenschapsgoederen, bedrijfsmatige activa en overige activa.

Onderstaand schema brengt de bepaling van de categorie waartoe een materieel vast actief behoort in kaart:



De **gebruiksrechten voor materiële vaste activa** waarover het bestuur beschikt op grond van **leasing of gelijkaardige overeenkomsten** (bv. erfpacht) worden onder de activa opgenomen voor het gedeelte van de volgens de overeenkomst te storten termijnen, dat strekt tot de wedersamenstelling van de kapitaalwaarde van het goed waarop de overeenkomst betrekking heeft. De overeenkomstige schuld aan de passiefzijde waardeert het bestuur ieder jaar ten bedrage van het gedeelte van de in de volgende boekjaren te storten termijnen, dat strekt tot de wedersamenstelling van de kapitaalwaarde van het goed waarop de overeenkomst betrekking heeft. De duur van de afschrijvingsperiode wordt geregeld door IAS17 en IPSAS13: indien het *redelijk zeker* is dat het geleasede actief overgenomen wordt bij het verstrijken van de leaseperiode (lichten van de aankoopoptie), zal het actief worden afgeschreven over de normale gebruiksduur van soortgelijke activa (die in volle eigendom zijn). Indien het *niet redelijk zeker* is dat het actief wordt overgenomen bij het verstrijken van de leaseperiode (aankoopoptie wordt niet gelicht), wordt het actief afgeschreven over de leaseperiode, tenzij de (economische) gebruiksduur korter is.

Waarderingsregels gemeente en OCMW Wuustwezel

AW = Aanschaffingswaarde

VVP= Vervaardigingsprijs

Rubriek BBC	Waardering	Grensbedrag	Afschrijvingsduur
Terreinen	AW of VVP	Geen	Geen
- Inrichting bebouwde terreinen	AW of VVP	2.500 EUR	10 jaar
Gebouwen	AW of VVP	Geen	25 jaar
- Onderhoud en uitrusting gebouwen	AW of VVP	2.500 EUR	10 jaar
Wegen en waterlopen			
- Verharding, slijtlaag, voet- en fietspaden	AW of VVP	2.500 EUR	25 jaar
- Overige infrastructuur (straatmeubilair, wegbepanting, verkeerssignalisatie, ...)	AW of VVP	2.500 EUR	10 jaar
- Onderhoudswerken (o.a. vervangen slijtlaag, ...)	AW of VVP	2.500 EUR	5 jaar
- Waterlopen en –bekkens	AW of VVP	2.500 EUR	25 jaar
- Onderhoudswerken aan waterlopen	AW of VVP	2.500 EUR	10 jaar
Overige onroerende infrastructuur (openbare verlichting, nutsleidingen, rioleringsnet, ...)	AW of VVP	2.500 EUR	25 jaar
- Buitengewoon onderhoud	AW of VVP	2.500 EUR	10 jaar
Installaties, machines en uitrusting			
- machines en uitrusting	AW of VVP	2.500 EUR	5 – 10 jaar
- kantooruitrusting en medisch materiaal	AW of VVP	2.500 EUR	5 jaar
- Informaticamateriaal en audiovisuele apparaten	AW of VVP	2.500 EUR	5 jaar

Waarderingsregels gemeente en OCMW Wuustwezel

Rubriek BBC	Waardering	Grensbedrag	Afschrijvingsduur
Meubilair	AW of VVP	2.500 EUR	10 jaar
Rollend Materiaal			
- Personenwagens en kleine bestelwagens	AW of VVP	2.500 EUR	5 jaar
- Vrachtwagens en speciale voertuigen	AW of VVP	2.500 EUR	10 jaar
Kunstwerken, erfgoed	AW of VVP	geen	geen
* De aanschaffingswaarde van deze activa wordt via waardvermindering herleid naar 1 EUR, daar deze in principe geen gebruikswaarde hebben.			

IMMATERIELE VASTE ACTIVA

Rubriek BBC	Waardering	Grensbedrag	Afschrijvingsduur
Licenties, octrooien, software, ...	AW	2.500 EUR	5 jaar
Plannen en studies	AW	2.500 EUR	3 – 5 jaar

SCHULDEN

De schulden worden gewaardeerd tegen de nominale waarde.

NETTO-ACTIEF

De investeringssubsidies en schenkingen worden in de erop volgende boekjaren via afboekingen in de staat van opbrengsten en kosten (subrubriek 7530) gespreid om ze in overeenstemming te brengen met de afschrijvingen op het gesubsidieerde actief. In geval van niet-afschrijfbaar activa blijft het oorspronkelijke bedrag van de investeringssubsidie of de schenking behouden in de boekhouding.

De voorzieningen voor risico's en kosten worden stelselmatig gevormd.

BIJZONDERE BEPALINGEN BIJ DE OVERGANG NAAR BBC (BEGINBALANS)

De balansstructuur van de BBC is volledig anders dan deze van de NGB (nieuwe gemeenteboekhouding) de NOB (nieuwe OCMW boekhouding) of de AGB-boekhouding (autonome gemeentebedrijven). De beginbalans van de BBC stemt dus zeker niet overeen met de eindbalans van NGB of NOB, maar is daar uiteraard wel op gebaseerd.

Bij de conversie naar BBC en de opmaak van de beginbalans heeft het bestuur geopteerd voor de toepassing van het continuïteitsprincipe. Dat houdt in dat de bestaande inventarisbestanddelen werden geconverteerd naar de respectievelijke rubrieken in BBC, op basis van de bestaande (historische) aanschafwaarde. De afschrijvingstermijnen werden vervangen door de termijnen bepaald in bijlage, waardoor de resterende gebruiksduur, de netto-boekwaarde en het jaarlijkse afschrijvingsbedrag van de activa verandert. Hierbij werd uitgegaan van een restwaarde gelijk aan 0.

De ijzeren voorraad van het woonzorgcentrum werd geherwaardeerd.

Enkele activa werden samengevoegd, waardoor de afschrijvingstermijnen werden geharmoniseerd.

Bestaande activa met een boekwaarde gelijk aan 0, of die niet konden geïndividualiseerd worden, werden mogelijks niet opgenomen in de beginbalans. Dit geldt ook voor de corresponderende investeringssubsidies.

MATERIËLE EN IMMATERIËLE VASTE ACTIVA

Volledig afgeschreven immateriële activa werden niet overgenomen naar de BBC-omgeving. De terreinen werden geherwaardeerd, uitgezonderd de overige gronden.

De activa die behoren tot het erfgoed worden pro memorie in de beginbalans opgenomen (aan 1 EUR) of indien het actief wordt ingezet voor de uitvoering van het “maatschappelijk doel” kan er toch een gebruikswaarde aan toegekend worden.

NETTO-ACTIEF

De ontvangen investeringssubsidies en schenkingen werden geconverteerd voor zover het corresponderende actief werd geconverteerd. De verrekeningstermijn werd aangepast aan de afschrijvingstermijn van het corresponderende actief.

De voorzieningen voor risico's en kosten werden opnieuw geëvalueerd.

3.8. Niet in de balans opgenomen rechten en verplichtingen

Jaar	Entiteit	AR	Omschrijving	Debet	Credit	Saldo
2021	Gemeente	01200000	Debiteuren wegens persoonlijke zekerheden	7.886.487,42	970.714,61	6.915.772,81
2021	Gemeente	01300000	Crediteuren wegens borgstelling voor financiële schulden aangegaan door lokaal best.	970.714,61	7.886.487,42	-6.915.772,81
2021	Gemeente	09200000	Gecumuleerd budgettair resultaat vorig boekjaar	29.625.033,54	19.750.022,46	9.875.011,08
2021	Gemeente	09300000	Gecumuleerd budgettair resultaat vorig boekjaar	19.750.022,46	29.625.033,54	-9.875.011,08
2021	OCMW	01200000	Debiteuren wegens persoonlijke zekerheden	45.209,21	7.240,98	37.968,23
2021	OCMW	01300000	Crediteuren wegens borgstelling voor financiële schulden aangegaan door lokaal best.	7.240,98	45.209,21	-37.968,23
2021	OCMW	03200000	Ontvangen zekerheden	400.000,00	150.000,00	250.000,00
2021	OCMW	03300000	Zekerheidstellers	150.000,00	400.000,00	-250.000,00
2021	OCMW	09200000	Gecumuleerd budgettair resultaat vorig boekjaar	4.237.812,19	5.874.084,73	-1.636.272,54
2021	OCMW	09300000	Gecumuleerd budgettair resultaat vorig boekjaar	5.874.084,73	4.237.812,19	1.636.272,54

3.9. Toelichting kosten, opbrengsten, uitgaven en ontvangsten met buitengewone invloed

Toelichting buitengewone invloed op budgettair resultaat

Hier geven wij extra toelichting bij de kosten, opbrengsten, uitgaven en ontvangsten die een grote en buitengewone invloed hebben gehad op het budgettair resultaat van de jaarrekening. We zullen dus voornamelijk focussen op substantiële en eenmalige zaken.

Overdracht naar vzw WoonZorg Wuustwezel: In ons meerjarenplan wordt de overdracht opgenomen die de vzw WoonZorg Wuustwezel in hun meerjarenplan voorzien. Uiteindelijk hebben we in totaal ca. 370.000 EUR minder betaald dan destijds geraamd. Dit is tweërlei te verklaren. Enerzijds hadden we voorzieningen voor eventuele kosten van 2020 overgedragen die in de uiteindelijke afrekening niet volledig nodig bleken. Hierdoor hebben we al 180.000 EUR minder uitgegeven dan voorzien. Daarnaast bleek de afrekening van 2021 zelf ook beter mee te vallen, dan destijds geraamd werd door de vzw.

Responsabiliseringsbijdrage: Voor de gemeente hadden we 53.499 EUR uitgave voorzien voor de responsabiliseringsbijdrage. Hoewel de federale pensioendienst dit bedrag nog steeds heeft doorgegeven in de meest recente ramingen hebben zij in 2021 niets opgevraagd. Integendeel, zij hebben ca. 30.000 EUR teruggestort wegens teveel betaalde bijdragen uit het verleden.

Corona-crisis: Dat de corona-crisis ook een budgettaire invloed heeft gehad, is duidelijk. Zo zijn er negatieve invloeden op ons resultaat: directe kosten (mondmaskers, inrichten lokalen, extra laptops, meer ICT-ondersteuning, ...) en misgelopen opbrengsten (vrijstellingen concessie- en huurvergoedingen, minder ontvangen retributies, ...). Ook zijn er positieve invloeden op ons resultaat: minder kosten (evenementen en schooluitstappen die niet doorgingen, tijdelijke werkloosheid, ...). Tevens zijn er ook extra coronatoelagen vanuit Vlaanderen of federale overheid aan ons toegekend die we rechtstreeks hebben laten doorvloeien naar de doelgroepen (kansarmen, verenigingen, ...) en dus budgettair neutraal waren. Er zijn echter ook effecten waar niet meteen een concreet bedrag op te plakken valt, maar wel indirecte invloeden heeft: effect op de personenbelasting door meer (tijdelijke) werkloosheid en faillissementen, meer mensen die recht hebben op leefloon (in 2021 is er slechts 17.000 EUR meer leefloon uitgekeerd dan in 2020 en dat is nog steeds ca. 320.000 euro meer dan 2 jaar geleden, maar in hoeverre is het aandeel van de corona-crisis hierin?), mentale welzijn van werknemers en burgers, ...

Andere grote verschillen tussen budgettraming en jaarrekening: worden hierna verklaard in dit document.

3.10. Verklaring materiële verschillen

3.10.1. Exploitatie - ontvangsten

AR	AR-omschrijving	Sum of krediet	Sum of geboekt	Sum of verschil	verklaring
74000000	Gemeentefonds - basisdotatie	5.383.995,00	5.334.924,00	49.071,00	1
75000000	Opbrengsten uit financieel vaste activa (dividenden)	863.030,67	928.066,70	-65.036,03	2
74001000	Gemeentefonds - aanvullende dotatie	512.044,48	582.771,22	-70.726,74	3
74020010	Algemene werkingssubsidies	1.502.382,26	1.587.490,66	-85.108,40	4
74050000	Specifieke (project)subsidies	1.748.541,94	1.843.663,97	-95.122,03	5
74060060	Specifieke personeelssubsidies	113.842,30	224.570,61	-110.728,31	6
73000000	Opcentiemen op de onroerende voorheffing	5.652.262,69	5.797.794,82	-145.532,13	7
	Totaal	31.610.274,16	31.939.300,73	-329.026,57	

- 1 De werkelijke ontvangsten die in 2021 zijn gestort vanuit het Gemeentefonds stemden niet overeen met de oorspronkelijke raming die we destijds vanuit Vlaanderen hebben gekregen
- 2 Het openstaand saldo op de R/C van investeringscommunale IKA wordt geboekt als openstaand dividend.
- 3 De aanvullende dotatie vanuit het gemeentefonds voor de sectorale subsidies is 70.727,19 EUR dan destijds meegedeeld.
- 4 Meer ontvangen voor de onroerende voorheffing voor energiezuinige woningen.
- 5 Meer subsidies ontvangen voor onderwijs, waaronder Digisprong en ICT-budgetten voor leerkrachten.
- 6 Nog saldo van 2020 voor VIA6-subsidies voor de verhoogde eindejaarstoelage ontvangen.
- 7 De werkelijke ontvangsten die in 2021 zijn gestort vanuit de onroerende voorheffing waren hoger dan de raming die we destijds vanuit Vlaanderen hebben gekregen.

3.10.2. Exploitatie - uitgaven

AR	AR-omschrijving	Sum of krediet	Sum of geboekt	Sum of verschil	volgnr
64920100	Toegestane werkingssubsidies aan verenigingen	849.001,59	424.362,25	424.639,35	1
61035200	Onderhoud van wegen en toebehoren	1.649.682,50	1.366.858,00	282.824,50	2
62020010	Bezoldigingen contractuelen technisch en onderhoudspersoneel	1.589.055,49	1.492.961,07	96.094,42	3
61300100	Erelonen en vergoedingen	141.814,40	46.339,45	95.474,95	4
62190000	Werkgeversbijdragen wettelijke verzekeringen - responsabiliseringsbijdrage	53.499,00	-30.655,28	84.154,28	5
64930100	Toegestane werkingssubsidies aan andere overheidsinstellingen	5.023.908,77	4.954.260,54	67.648,23	6
64810090	Corona hulpverlening	73.959,14	9.891,76	64.067,38	7
62020020	Bezoldigingen contractuelen administratief personeel	1.553.893,80	1.494.119,99	59.773,81	8

- 1 De uiteindelijke afrekening van vzw WoonZorg Wuustwezel was lager dan voorzien in hun meerjarenplan. Daarnaast hadden wij ook enkele voorzieningen overgedragen van vorig jaar omtrent dubbel vakantiegeld en de afrekening van 2020, maar ook dit viel beter mee in de uiteindelijke afrekening. Over de periode 2020-2021 gaat dit over een totaal van ca. 370.000 EUR lager dan oorspronkelijk geraamd in het meerjarenplan van de vzw. In ons meerjarenplan harnemen wij telkens de ramingen van de vzw zodat deze bedragen op elkaar zijn afgestemd. Daarnaast is er jaarlijks een subsidie voor infrastructuurwerken aan jeugdlokalen beschikbaar, maar omdat we daar afhankelijk zijn van het investeringsritme van de verenigingen is het moeilijk te voorspellen wanneer zij die subsidies opvragen. Op die manier schiet er ca. 19.000 EUR over, welks (gedeeltelijk) opnieuw zal voorzien worden in 2022. Ook een subsidie aan Kempens
- 2 Niet al het krediet dat voorzien was in het meerjarenplan werd volledig opgebruikt wegens minder geleverde prestaties door de aannemers. Dit gaat o.a. op voor de onderhoudswerken voet- en fietspaden, bestrijding van de eikenprocessierupsen, ontharden van bermen, voegvullingen, ...
- 3 Bij de budgetopmaak wordt uitgegaan van een volledige bezetting van de ingevulde functies over een gans jaar. In realiteit zijn niet alle functies een volledig jaar ingevuld wegens ziekte of mensen die het bestuur verlaten voor een andere job.
- 4 De opmaak van de groeninventaris is niet doorgegaan in 2021 en zal hernomen worden in 2022 (33.000 EUR). Daarnaast werden minder dossiers dan verwacht voor ruimtelijke ordening doorgestuurd naar externe bureau's, waarvoor in 2022 noodgedwongen wel meer gebruik van zal gemaakt worden.
- 5 Enkel terugstorting gekregen van de RSZPPO voor de responsabiliseringsbijdrage, waaronder het saldo van 2020.
- 6 De definitieve afrekening van Ferm kinderopvang was lager dan de raming die we bij aanvang van het jaar hadden gekregen, mede omdat zij een coronasubsidie voor de extra opvang hebben ontvangen. Daarnaast zijn er geen afrekeningen gebeurd i.h.k.v. enkele samenwerkingsprojecten met andere partijen die werden overgedragen vanuit 2020.
- 7 Minder tussenkomsten dan verwacht voor de specifieke doeleinden zoals bepaald in KB van 19/1/2021 inzake coronasteun voor doelgroepen binnen OCMW's en voor de ontvangen Covid-steun voor jongeren en studenten.
- 8 Bij de budgetopmaak wordt uitgegaan van een volledige bezetting van de ingevulde functies over een gans jaar. In realiteit zijn niet alle functies een volledig jaar ingevuld wegens ziekte of mensen die het bestuur verlaten voor een andere job.

3.10.3. Investerings - uitgaven

AR	AR-omschrijving	Sum of krediet	Sum of geboekt	Sum of verschil	volgnr
22000000	Terreinen - gemeenschapsgoederen (allerlei terreinen, wegzate, hout op stam)	808.549,49	19.691,37	788.858,12	1
22400000	Wegen	780.888,12	599.569,40	181.318,72	2
25000000	Terreinen en gebouwen in leasing of op grond van een soortgelijk recht - gemeenschapsgoederen	328.417,00	256.166,77	72.250,23	3
22500000	Overige infrastructuur betreffende de wegen	143.100,00	84.216,65	58.883,35	4
22400500	Wegen - buitengewoon onderhoud	106.000,00	50.475,96	55.524,04	5
21400007	Plannen en studies - in uitvoering	314.023,69	256.544,96	50.218,21	6

volgnr verklaring

- 1 Er werd oorspronkelijk een grondruil voorzien met De Voorkempen in de Boterwijk maar dit is uiteindelijk niet doorgegaan. Dit betreft zowel een uitgave als een inkomst die elkaar opheffen in het budget.
- 2 De heraanleg van de Pastoriestraat is nie doorgegaan in 2021 en zal hernomen worden bij de volgende aanpassing meerjarenplan in 2022.
- 3 Van Fluvius OV krijgen wij een raming voor de te verwachten boekingen inzake openbare verlichting, welke integraal wordt opgenomen in het meerjarenplan. Na afloop van dat jaar ontvangen wij de definitieve boekingsfiche op basis van de realisaties van het afgelopen jaar, wat uiteraard kan verschillen van de
- 4 We hebben nog geen afrekening ontvangen voor het plaatsen van de ondergrondse glascontainers in de Slijkstraat. Ook het krediet voor de aanplanting van extra bomen werd niet volledig gespendeerd, maar hiervoor is wel jaarlijks 75.000 EUR voorzien in het meerjarenplan.
- 5 Afwatering Bleken is niet doorgegaan en het aanpassen van de verkeersplateau's in Gooreind is goedkoper gerealiseerd.
- 6 Voor de architect van aanpassingswerken benedenverdieping gemeentehuis werd 20.000 EUR teveel overgedragen uit het verleden. Ook werd de afrekening van het studie bureau voor het fietspad tussen Gooreind en Brasschaat ontvangen en kan het

3.10.4. Investerings - ontvangsten

AR	AR-omschrijving	Sum of krediet	Sum of geboekt	Sum of verschil	verklaring
15000000	Investeringssubsidies en -schenkingen in kapitaal met vordering op korte termijn	2.945.846,08	2.897.095,75	48.750,33	1
22000000	Terreinen - gemeenschapsgoederen (allerlei terreinen, wegzate, hout op stam)	894.000,00	0,00	894.000,00	2

verklaring toelichting

- 1 Deel van de subsidie voor noodwoningen is doorgeschoven naar 2022.
- 2 Er werd oorspronkelijk een grondruil voorzien met De Voorkempen in de Boterwijk maar dit is uiteindelijk niet doorgegaan. Dit betreft zowel een uitgave als een inkomst die elkaar opheffen in het budget.

3.10.5. Financiering - Ontvangsten

AR	AR-omschrijving	Sum of krediet	Sum of geboekt	Sum of verschil	verklaring
17200000	Leasingschulden en soortgelijke schulden in het kader van PPS-overeenkomsten	328.417,00	256.166,77	72.250,23	1

verklaring toelichting

1 Van Fluvius OV krijgen wij een raming voor de te verwachten boekingen inzake openbare verlichting, welke integraal wordt opgenomen in het meerjarenplan. Na afloop van dat jaar ontvangen wij de definitieve boekingsfiche op basis van de realisaties van het afgelopen jaar, wat uiteraard kan verschillen van de raming. Dit zie je bij zowel financiële ontvangsten als investeringsuitgaven.

3.11. Overzicht van de overgedragen kredieten

Over te dragen Investeringsontvangsten 2021 Gemeente

Volgnummer	Volnummer r actie	Actie korte omschrijving	Code ARK	Omschrijving ARK	Code beleidsvel d	Omschrijving beleidsveld	Code beleidsite m	Omschrijving beleidsitem	Soor t bud get	Transactiekredie t 2021	Krediet na opbrengst 2021 (d.d. 22/2/2022)	Over te dragen naar 2022	Opmerking
MJP001597	AC000147	Dagelijkse werking beleidsdomein 'Cultuur en vrije tijd'	15000000	Investeringssubsidies en -schenkingen in kapitaal met vordering op korte termijn	0800	Gewoon basisonderwijs	02	Klim Op - Gooreind	O	24.689,00	0,00		
MJP001598	AC000147	Dagelijkse werking beleidsdomein 'Cultuur en vrije tijd'	15000000	Investeringssubsidies en -schenkingen in kapitaal met vordering op korte termijn	0800	Gewoon basisonderwijs	01	De Wissel - Wuustwezel	O	28.502,00	0,00		
MJP001596	AC000147	Dagelijkse werking beleidsdomein 'Cultuur en vrije tijd'	15000000	Investeringssubsidies en -schenkingen in kapitaal met vordering op korte termijn	0800	Gewoon basisonderwijs	03	't Blokje - Loenhout	O	59.616,00	0,00		
MJP001609	AC000168	Kunst in straatbeeld en openbaar domein	15000000	Investeringssubsidies en -schenkingen in kapitaal met vordering op korte termijn	0705	Gemeenschapscentrum			O	5.000,00	0,00		
MJP001397	AC000205	Kerk Wuustwezel	15000000	Investeringssubsidies en -schenkingen in kapitaal met vordering op korte termijn	0790	Erediensten			O	20.000,00	5.800,00	5.800,00	
MJP001589	AC000121	Verwerven van gronden of ander onroerend goed	15000000	Investeringssubsidies en -schenkingen in kapitaal met vordering op korte termijn	0680	Groene ruimte			O	16.818,54	16.818,54		subsidie aankoop grond Akkerstraat en bebossing
MJP001646	AC000009	GBS 't Blokje verbouwing (ifv subsidie)	15000000	Investeringssubsidies en -schenkingen in kapitaal met vordering op korte termijn	0800	Gewoon basisonderwijs	03	't Blokje - Loenhout	O	25.000,00	25.000,00	25.000,00	gift oudercomité 't Blokje
MJP001582	AC000080	Fietspad Sint-Lenaartseweg (centrum tot brug)	15000000	Investeringssubsidies en -schenkingen in kapitaal met vordering op korte termijn	0200	Wegen			O	300.000,00	300.000,00	300.000,00	nog te ontvangen volgens PVL
MJP000637	AC000009	GBS 't Blokje verbouwing (ifv subsidie)	15000000	Investeringssubsidies en -schenkingen in kapitaal met vordering op korte termijn	0800	Gewoon basisonderwijs	03	't Blokje - Loenhout	O	3.043.520,54	374.660,77	374.000,00	nog te ontvangen volgens PVL
MJP000734	AC000079	Aanleg fietspad N1, Brasschaat - Gooreind	15000000	Investeringssubsidies en -schenkingen in kapitaal met vordering op korte termijn	0200	Wegen			O	731.600,00	731.600,00	731.600,00	nog te ontvangen volgens PVL
MJP001540	AC000121	Verwerven van gronden of ander onroerend goed	22000000	Terreinen - gemeenschapsgoederen (allerlei terreinen, wegzate, hout op stam)	0190	Overig algemeen bestuur			O	800.000,00	800.000,00		800.000 EUR voor grondruil ifv Boterwijk hoeft niet overgedragen te worden (afgecheckt bij Luc Loos)

Over te dragen investeringsontvangsten 2021 OCMW

Volgnummer	Volgnummer actie	Actie korte omschrijving	Code ARK	Omschrijving ARK	Code beleidsveld	Omschrijving beleidsveld	Code beleidsitem	Omschrijving beleidsitem	Transactiekrediet 2021	Krediet na opbrengst 2021 (d.d. 22/2/2022)	Over te dragen naar 2022	Opmerking
MJP001199	AC000178	Dagelijkse werking beleidsdomein 'Welzijn en opvang'	49520000	Vorderingen wegens prefinanciering investeringssubsidies die binnen het jaar vervallen	0951	Dienstcentra	02	Dienstencentrum Loenhout	43.562,00	0,85		
MJP001537	AC000208	Aankoop extra doorgangswoning	15000000	Investeringssubsidies en -schenkingen in kapitaal met vordering op korte termijn	0930	Sociale huisvesting			200.000,00	127.500,00	72.500,00	nog te ontvangen subsidie voor doorgangswoning J. Reyniersstraat 2 (max. 145.000 EUR)

Over te dragen Investeringsuitgaven 2021 Gemeente

Volgnummer	Volgnummer actie	Actie korte omschrijving	Code ARK	Omschrijving ARK	Code beleidsveld	Omschrijving beleidsveld	Code beleidsitem	Omschrijving beleidsitem	Soort budget	Transactiekrediet 2021	Over te dragen naar 2022
MJP000711	AC000061	Kapel Sint-Quirinus	21400000	Plannen en studies	0790	Erediensten			U	135,00	
MJP001362	AC000120	Dagelijkse werking beleidsdomein 'Individuele samenleving'	66400000	Toegestane investeringssubsidies	0400	Politiediensten			U	82.780,09	
MJP000707	AC000057	Sporthal Loenhout Relighting (tvt 6 jaar)	22100500	Gebouwen - gemeenschapsgoederen - buitengewoon onderhoud	0740	Sportsector- en verenigingsondersteuning			U	48.883,00	
MJP000737	AC000080	Fietspad Sint-Lenaartseweg (centrum tot brug)	21400007	Plannen en studies - in uitvoering	0200	Wegen			U	890,00	
MJP000590	AC000147	Dagelijkse werking beleidsdomein 'Cultuur en vrije tijd'	23000000	Installaties, machines en uitrusting - gemeenschapsgoederen	0820	Deeltijds kunstonderwijs			U	3.300,00	
MJP001393	AC000051	Inrichting magazijn na renovatie	21400007	Plannen en studies - in uitvoering	0290	Overige mobiliteit en verkeer			U	156,00	
MJP000736	AC000080	Fietspad Sint-Lenaartseweg (centrum tot brug)	22400007	Wegen - in uitvoering	0200	Wegen			U	200.000,00	
MJP000878	AC000183	Gezonde gemeente 2.0	23000000	Installaties, machines en uitrusting - gemeenschapsgoederen	0989	Overige dienstverlening inzake volksgezondheid			U	4.800,00	
MJP000589	AC000124	Dagelijkse werking beleidsdomein 'Doorstroming en vestiging'	23000000	Installaties, machines en uitrusting - gemeenschapsgoederen	0990	Begraafplaatsen			U	9.075,00	363,00
MJP000849	AC000162	Aankopen GC Kadans	23000000	Installaties, machines en uitrusting - gemeenschapsgoederen	0705	Gemeenschapscentrum			U	401,40	
MJP000573	AC000124	Dagelijkse werking beleidsdomein 'Doorstroming en vestiging'	24000000	Meubilair - gemeenschapsgoederen	0290	Overige mobiliteit en verkeer			U	500,00	
MJP000580	AC000147	Dagelijkse werking beleidsdomein 'Cultuur en vrije tijd'	22100500	Gebouwen - gemeenschapsgoederen - buitengewoon onderhoud	0750	Jeugdsector- en verenigingsondersteuning			U	500,00	
MJP000735	AC000079	Aanleg fietspad N1, Brasschaat - Gooreind	22400007	Wegen - in uitvoering	0200	Wegen			U	90.778,01	
MJP000886	AC000191	Brandweerkazerne	22100500	Gebouwen - gemeenschapsgoederen - buitengewoon onderhoud	0410	Brandweer			U	20.000,00	
MJP000876	AC000182	Gezonde gemeente 2.0	23000000	Installaties, machines en uitrusting - gemeenschapsgoederen	0989	Overige dienstverlening inzake volksgezondheid			U	22.200,00	
MJP000574	AC000124	Dagelijkse werking beleidsdomein 'Doorstroming en vestiging'	24100000	Informaticamaterieel - gemeenschapsgoederen	0290	Overige mobiliteit en verkeer			U	750,00	
MJP000594	AC000147	Dagelijkse werking beleidsdomein 'Cultuur en vrije tijd'	24100000	Informaticamaterieel - gemeenschapsgoederen	0703	Openbare bibliotheken			U	750,00	
MJP000576	AC000147	Dagelijkse werking beleidsdomein 'Cultuur en vrije tijd'	22100500	Gebouwen - gemeenschapsgoederen - buitengewoon onderhoud	0800	Gewoon basisonderwijs	04	Algemeen - basisonderwijs	U	3.500,00	900,00
MJP000646	AC000013	Kinderen en jongeren, volwassenen en senioren aanzetten tot traditioneel lezen	24200000	Kantooruitrusting - gemeenschapsgoederen	0703	Openbare bibliotheken			U	1.000,00	
MJP000699	AC000051	Inrichting magazijn na renovatie	24100000	Informaticamaterieel - gemeenschapsgoederen	0290	Overige mobiliteit en verkeer			U	1.000,00	1.000,00
MJP000571	AC000120	Dagelijkse werking beleidsdomein 'Individuele samenleving'	24200000	Kantooruitrusting - gemeenschapsgoederen	0190	Overig algemeen bestuur			U	1.000,00	
MJP000596	AC000124	Dagelijkse werking beleidsdomein 'Doorstroming en vestiging'	23000000	Installaties, machines en uitrusting - gemeenschapsgoederen	0690	Overige nutsvoorzieningen			U	1.000,00	
MJP000583	AC000147	Dagelijkse werking beleidsdomein 'Cultuur en vrije tijd'	23000000	Installaties, machines en uitrusting - gemeenschapsgoederen	0705	Gemeenschapscentrum			U	1.000,00	

MJP000585	AC000147	Dagelijkse werking beleidsdomein 'Cultuur en vrije tijd'	23000000	Installaties, machines en uitrusting - gemeenschapsgoederen	0710	Feesten en plechtigheden			U	3.000,00	
MJP000764	AC000093	Molenstraat - Moleneind	21400000	Plannen en studies	0200	Wegen			U	1.200,00	1.200,00
MJP001503	AC000060	Kapel Deureind	22100500	Gebouwen - gemeenschapsgoederen - buitengewoon onderhoud	0790	Erediensten			U	10.500,00	
MJP000799	AC000113	Schoolomgevingen en -routes: verbeteren verkeersveiligheid	22400000	Wegen	0200	Wegen			U	45.000,00	
MJP000570	AC000120	Dagelijkse werking beleidsdomein 'Individu en samenleving'	24000000	Meubilair - gemeenschapsgoederen	0190	Overig algemeen bestuur			U	1.500,00	1.500,00
MJP000577	AC000147	Dagelijkse werking beleidsdomein 'Cultuur en vrije tijd'	24000000	Meubilair - gemeenschapsgoederen	0800	Gewoon basisonderwijs	04	Algemeen - basisonderwijs	U	1.500,00	
MJP000655	AC000018	Inrichten stille lees- en studeerruimte	24200000	Kantooruitrusting - gemeenschapsgoederen	0703	Openbare bibliotheken			U	2.000,00	2.000,00
MJP000729	AC000077	parkeerplaatsen voor fietsers	23000000	Installaties, machines en uitrusting - gemeenschapsgoederen	0290	Overige mobiliteit en verkeer			U	2.000,00	
MJP001388	AC000147	Dagelijkse werking beleidsdomein 'Cultuur en vrije tijd'	21400007	Plannen en studies - in uitvoering	0820	Deeltijds kunstonderwijs			U	2.313,00	2.313,00
MJP000885	AC000190	Aankoop meubilair 't Blokje	24000000	Meubilair - gemeenschapsgoederen	0800	Gewoon basisonderwijs	03	't Blokje - Loenhout	U	55.000,00	
MJP001509	AC000147	Dagelijkse werking beleidsdomein 'Cultuur en vrije tijd'	24000000	Meubilair - gemeenschapsgoederen	0705	Gemeenschapscentrum			U	2.761,00	
MJP001364	AC000051	Inrichting magazijn na renovatie	22100507	Gebouwen - gemeenschapsgoederen - buitengewoon onderhoud - in uitvoering	0290	Overige mobiliteit en verkeer			U	5.000,00	
MJP000775	AC000100	Heraanleg Biest	21400000	Plannen en studies	0200	Wegen			U	3.000,00	3.000,00
MJP001389	AC000147	Dagelijkse werking beleidsdomein 'Cultuur en vrije tijd'	22200007	Bebouwde terreinen - gemeenschapsgoederen - in uitvoering	0740	Sportsector- en verenigingsondersteuning			U	3.000,00	3.000,00
MJP000582	AC000147	Dagelijkse werking beleidsdomein 'Cultuur en vrije tijd'	23000000	Installaties, machines en uitrusting - gemeenschapsgoederen	0750	Jeugdsector- en verenigingsondersteuning			U	3.300,00	2.000,00
MJP000633	AC000008	GLS De Wissel verbouwing (ifv subsidie)	22100007	Gebouwen - gemeenschapsgoederen - in uitvoering	0800	Gewoon basisonderwijs	01	De Wissel - Wuustwezel	U	3.769,35	
MJP001387	AC000178	Dagelijkse werking beleidsdomein 'Welzijn en opvang'	24100000	Informaticamaterieel - gemeenschapsgoederen	0959	Overige verrichtingen betreffende ouderen			U	4.000,00	4.000,00
MJP000752	AC000087	Dorpsstraat	21400007	Plannen en studies - in uitvoering	0200	Wegen			U	13.855,40	4.400,00
MJP000605	AC000147	Dagelijkse werking beleidsdomein 'Cultuur en vrije tijd'	24100000	Informaticamaterieel - gemeenschapsgoederen	0800	Gewoon basisonderwijs	01	De Wissel - Wuustwezel	U	33.302,00	4.855,68
MJP000595	AC000147	Dagelijkse werking beleidsdomein 'Cultuur en vrije tijd'	23000000	Installaties, machines en uitrusting - gemeenschapsgoederen	0740	Sportsector- en verenigingsondersteuning			U	12.637,86	4.500,00
MJP000746	AC000083	Schoolomgeving De Wissel	22800000	Algemene nutsvoorzieningen	0670	Straatverlichting			U	5.000,00	
MJP000887	AC000191	Brandweerkazerne	21400000	Plannen en studies	0410	Brandweer			U	5.000,00	5.000,00
MJP000760	AC000091	Slijkstraat - Kruisweg (400m) project Aquafin, staat op investeringsprogramma	21400000	Plannen en studies	0200	Wegen			U	25.510,71	5.000,00
MJP000579	AC000147	Dagelijkse werking beleidsdomein 'Cultuur en vrije tijd'	24100000	Informaticamaterieel - gemeenschapsgoederen	0820	Deeltijds kunstonderwijs			U	6.854,67	5.456,67

MJP000709	AC000059	Kerk Loenhout	22100500	Gebouwen - gemeenschapsgoederen - buitengewoon onderhoud	0790	Erediensten			U	17.000,00	5.465,07
MJP000695	AC000049	Nieuw gemeentehuis	21400007	Plannen en studies - in uitvoering	0190	Overig algemeen bestuur			U	5.530,60	5.500,00
MJP000606	AC000147	Dagelijkse werking beleidsdomein 'Cultuur en vrije tijd'	24100000	Informatiematerieel - gemeenschapsgoederen	0800	Gewoon basisonderwijs	02	Klim Op - Gooreind	U	28.689,00	5.735,22
MJP001613	AC000124	Dagelijkse werking beleidsdomein 'Doorstroming en vestiging'	22800000	Algemene nutsvoorzieningen	0690	Overige nutsvoorzieningen			U	6.200,00	6.200,00
MJP000575	AC000124	Dagelijkse werking beleidsdomein 'Doorstroming en vestiging'	22500000	Overige infrastructuur betreffende de wegen	0200	Wegen			U	7.200,00	
MJP000791	AC000110	Begraafplaatsen	22000507	Terreinen - gemeenschapsgoederen - buitengewoon onderhoud en uitrusting - in uitvoering	0990	Begraafplaatsen			U	50.000,00	8.400,00
MJP001390	AC000147	Dagelijkse werking beleidsdomein 'Cultuur en vrije tijd'	21400007	Plannen en studies - in uitvoering	0740	Sportsector- en verenigingsondersteuning			U	15.375,21	9.600,00
MJP000748	AC000085	Wijk De Vennekens	21400007	Plannen en studies - in uitvoering	0200	Wegen			U	9.752,83	9.752,83
MJP000762	AC000092	Baan - Kruisweg- Heistraat	21400000	Plannen en studies	0200	Wegen			U	9.889,29	9.889,29
MJP000593	AC000147	Dagelijkse werking beleidsdomein 'Cultuur en vrije tijd'	22100500	Gebouwen - gemeenschapsgoederen - buitengewoon onderhoud	0740	Sportsector- en verenigingsondersteuning			U	14.617,00	10.000,00
MJP000794	AC000110	Begraafplaatsen	22000500	Terreinen - gemeenschapsgoederen - buitengewoon onderhoud en uitrusting	0990	Begraafplaatsen			U	27.050,00	10.000,00
MJP000855	AC000168	Kunst in straatbeeld en openbaar domein	27100000	Monumenten	0705	Gemeenschapscentrum			U	30.739,00	11.000,00
MJP000891	AC000193	extra bomen aanplanten	22500000	Overige infrastructuur betreffende de wegen	0200	Wegen			U	75.000,00	
MJP000607	AC000147	Dagelijkse werking beleidsdomein 'Cultuur en vrije tijd'	24100000	Informatiematerieel - gemeenschapsgoederen	0800	Gewoon basisonderwijs	03	't Blokje - Loenhout	U	75.766,00	11.489,02
MJP000581	AC000147	Dagelijkse werking beleidsdomein 'Cultuur en vrije tijd'	22000500	Terreinen - gemeenschapsgoederen - buitengewoon onderhoud en uitrusting	0750	Jeugdsector- en verenigingsondersteuning			U	12.000,00	
MJP001592	AC000213	Inrichting GC De Pezerik (polyvalente ruimte in GBS 't Blokje)	24000000	Meubilair - gemeenschapsgoederen	0705	Gemeenschapscentrum			U	23.000,00	
MJP001587	AC000124	Dagelijkse werking beleidsdomein 'Doorstroming en vestiging'	22100500	Gebouwen - gemeenschapsgoederen - buitengewoon onderhoud	0290	Overige mobiliteit en verkeer			U	15.000,00	15.000,00
MJP000584	AC000147	Dagelijkse werking beleidsdomein 'Cultuur en vrije tijd'	22100500	Gebouwen - gemeenschapsgoederen - buitengewoon onderhoud	0705	Gemeenschapscentrum			U	15.000,00	15.000,00
MJP000742	AC000082	Noordheuveld - Oud Gooreind - Boterdijk - Akkerveken	21400007	Plannen en studies - in uitvoering	0200	Wegen			U	16.607,49	16.600,00
MJP000813	AC000127	Vervangen machines en andere uitrusting voor openbare werken	23000000	Installaties, machines en uitrusting - gemeenschapsgoederen	0290	Overige mobiliteit en verkeer			U	65.460,77	17.500,00
MJP000800	AC000114	Kerk Sint-Jozef te Gooreind	66400000	Toegestane investeringssubsidies	0790	Erediensten			U	20.041,43	17.654,48
MJP001385	AC000124	Dagelijkse werking beleidsdomein 'Doorstroming en vestiging'	22500000	Overige infrastructuur betreffende de wegen	0390	Overige milieubescherming			U	19.400,00	
MJP000733	AC000078	Schoolomgeving Boomgaard	21400007	Plannen en studies - in uitvoering	0200	Wegen			U	20.000,00	20.000,00
MJP001379	AC000120	Dagelijkse werking beleidsdomein 'Individu en samenleving'	21400007	Plannen en studies - in uitvoering	0190	Overig algemeen bestuur			U	20.000,00	
MJP000793	AC000110	Begraafplaatsen	21400007	Plannen en studies - in uitvoering	0990	Begraafplaatsen			U	23.000,00	20.900,00
MJP000741	AC000082	Noordheuveld - Oud Gooreind - Boterdijk - Akkerveken	22400007	Wegen - in uitvoering	0200	Wegen			U	57.000,00	21.130,00
MJP000745	AC000083	Schoolomgeving De Wissel	21400007	Plannen en studies - in uitvoering	0200	Wegen			U	24.800,00	24.800,00

MJP001534	AC000120	Dagelijkse werking beleidsdomein 'Individu en samenleving'	22000500	Terreinen - gemeenschapsgoederen - buitengewoon onderhoud en uitrusting	0190	Overig algemeen bestuur			U	25.000,00	25.000,00
MJP001392	AC000079	Aanleg fietspad N1, Brasschaat - Gooreind	21400007	Plannen en studies - in uitvoering	0200	Wegen			U	108.000,00	
MJP000829	AC000142	Opmaak van ruimtelijke uitvoeringsplannen	21400000	Plannen en studies	0600	Ruimtelijke planning			U	50.000,00	30.000,00
MJP001378	AC000117	De speelterreinen worden onderhouden, vernieuwd of vergroend	22000500	Terreinen - gemeenschapsgoederen - buitengewoon onderhoud en uitrusting	0750	Jeugdsector- en verenigingsondersteuning			U	88.807,68	33.000,00
MJP001383	AC000124	Dagelijkse werking beleidsdomein 'Doorstroming en vestiging'	22400500	Wegen - buitengewoon onderhoud	0200	Wegen			U	40.000,00	
MJP001298	AC000197	Klimaatbesparende maatregelen	22100500	Gebouwen - gemeenschapsgoederen - buitengewoon onderhoud	0190	Overig algemeen bestuur			U	40.000,00	40.000,00
MJP000781	AC000104	Aanpassing verkeersdrempels	22400500	Wegen - buitengewoon onderhoud	0200	Wegen			U	91.000,00	25.000,00
MJP001293	AC000124	Dagelijkse werking beleidsdomein 'Doorstroming en vestiging'	22500000	Overige infrastructuur betreffende de wegen	0300	Ophalen en verwerken van huishoudelijk afval			U	64.000,00	22.500,00
MJP001581	AC000082	Noordheuvel - Oud Gooreind - Boterdijk - Akkerveken	22800007	Algemene nutsvoorzieningen - in uitvoering	0690	Overige nutsvoorzieningen			U	44.200,00	44.200,00
MJP000797	AC000112	Mobiliteitsplan	21400000	Plannen en studies	0290	Overige mobiliteit en verkeer			U	45.000,00	45.000,00
MJP000586	AC000147	Dagelijkse werking beleidsdomein 'Cultuur en vrije tijd'	22000500	Terreinen - gemeenschapsgoederen - buitengewoon onderhoud en uitrusting	0740	Sportsector- en verenigingsondersteuning			U	65.000,00	46.000,00
MJP001398	AC000195	Onderhoud baangrachten en kopmuren	22500500	Overige infrastructuur betreffende de wegen - buitengewoon onderhoud	0310	Beheer van regen- en afvalwater			U	70.500,00	70.500,00
MJP000701	AC000052	Tiendenschuur	22100507	Gebouwen - gemeenschapsgoederen - buitengewoon onderhoud - in uitvoering	0705	Gemeenschapscentrum			U	591.500,00	80.000,00
MJP000638	AC000009	GBS 't Blokje verbouwing (ifv subsidie)	21400007	Plannen en studies - in uitvoering	0800	Gewoon basisonderwijs	03	't Blokje - Loenhout	U	240.848,47	83.000,00
MJP000779	AC000102	Herstellen van gemeentewegen incl. vervangen betonplaten, goten en grasdals	22400000	Wegen	0200	Wegen			U	648.663,12	92.775,00
MJP000592	AC000124	Dagelijkse werking beleidsdomein 'Doorstroming en vestiging'	21400000	Plannen en studies	0200	Wegen			U	110.347,86	105.000,00
MJP000814	AC000128	Aankoop en vervangen voertuigen	24300000	Gewoon rollend materieel - gemeenschapsgoederen	0290	Overige mobiliteit en verkeer			U	251.843,16	229.000,00
MJP000591	AC000120	Dagelijkse werking beleidsdomein 'Individu en samenleving'	24100000	Informaticamaterieel - gemeenschapsgoederen	0190	Overig algemeen bestuur			U	420.912,06	240.000,00
MJP000636	AC000009	GBS 't Blokje verbouwing (ifv subsidie)	22100007	Gebouwen - gemeenschapsgoederen - in uitvoering	0800	Gewoon basisonderwijs	03	't Blokje - Loenhout	U	4.779.358,97	242.185,70
MJP000113	AC000120	Dagelijkse werking beleidsdomein 'Individu en samenleving'	66400000	Toegestane investeringssubsidies	0410	Brandweer			U	378.248,00	274.163,00
MJP001522	AC000124	Dagelijkse werking beleidsdomein 'Doorstroming en vestiging'	25000000	Terreinen en gebouwen in leasing of op grond van een soortgelijk recht - gemeenschapsgoederen	0670	Straatverlichting			U	328.417,00	
MJP000808	AC000121	Verwerven van gronden of ander onroerend goed	22000000	Terreinen - gemeenschapsgoederen (allerlei terreinen, wegzate, hout op stam)	0190	Overig algemeen bestuur			U	1.108.549,49	300.000,00

Over te dragen Investeringsuitgaven 2021 OCMW

Volgnummer	Volgnummer actie	Actie korte omschrijving	Code ARK	Omschrijving ARK	Code beleidsveld	Omschrijving beleidsveld	Code beleidsitem	Omschrijving beleidsitem	Transactiekrediet 2021	Over te dragen naar 2022
MJP001266	AC000003	Het lokaal bestuur heeft een visie op de toekomst van het de site Sint-Jozef	21400000	Plannen en studies	0953	Woon- en zorgcentra			41.500,00	41.270,10
MJP001653	AC000023	Participatie en sociale activering/ATB: collectieve acties	22200500	Bebouwde terreinen - gemeenschapsgoederen - buitengewoon onderhoud en uitrusting	0900	Sociale bijstand			15.100,00	
MJP001514	AC000120	Dagelijkse werking beleidsdomein 'Individu en samenleving'	22100500	Gebouwen - gemeenschapsgoederen - buitengewoon onderhoud	0190	Overig algemeen bestuur			5.000,00	5.000,00
MJP001372	AC000120	Dagelijkse werking beleidsdomein 'Individu en samenleving'	24000000	Meubilair - gemeenschapsgoederen	0190	Overig algemeen bestuur			8.100,00	2.300,00
MJP001110	AC000120	Dagelijkse werking beleidsdomein 'Individu en samenleving'	24100000	Informaticamaterieel - gemeenschapsgoederen	0190	Overig algemeen bestuur			38.750,00	7.000,00
MJP001178	AC000120	Dagelijkse werking beleidsdomein 'Individu en samenleving'	24300000	Gewoon rollend materieel - gemeenschapsgoederen	0190	Overig algemeen bestuur			25.000,00	
MJP001371	AC000120	Dagelijkse werking beleidsdomein 'Individu en samenleving'	22100000	Gebouwen - gemeenschapsgoederen - Aanschaffingswaarde	0190	Overig algemeen bestuur			1.800,00	
MJP001370	AC000120	Dagelijkse werking beleidsdomein 'Individu en samenleving'	22200500	Bebouwde terreinen - gemeenschapsgoederen - buitengewoon onderhoud en uitrusting	0190	Overig algemeen bestuur			28.376,85	28.000,00
MJP001117	AC000178	Dagelijkse werking beleidsdomein 'Welzijn en opvang'	25000500	Terreinen en gebouwen in leasing of op grond van een soortgelijk recht - gemeenschapsgoederen - buitengewoon onderhoud en uitrusting	0952	Assistentiewoningen			98.000,00	49.900,00
MJP001377	AC000178	Dagelijkse werking beleidsdomein 'Welzijn en opvang'	21400000	Plannen en studies	0953	Woon- en zorgcentra			4.800,00	
MJP001374	AC000178	Dagelijkse werking beleidsdomein 'Welzijn en opvang'	22100500	Gebouwen - gemeenschapsgoederen - buitengewoon onderhoud	0903	Lokale opvanginitiatieven voor asielzoekers			4.258,00	
MJP001511	AC000178	Dagelijkse werking beleidsdomein 'Welzijn en opvang'	24100000	Informaticamaterieel - gemeenschapsgoederen	0900	Sociale bijstand			4.000,00	4.000,00
MJP001607	AC000178	Dagelijkse werking beleidsdomein 'Welzijn en opvang'	24100000	Informaticamaterieel - gemeenschapsgoederen	0951	Dienstencentra	01	Dienstencentrum Wuustwezel	3.750,00	3.750,00
MJP001535	AC000208	Aankoop extra doorgangswoning	22100000	Gebouwen - gemeenschapsgoederen - Aanschaffingswaarde	0930	Sociale huisvesting			310.000,00	
MJP001580	AC000208	Aankoop extra doorgangswoning	22100500	Gebouwen - gemeenschapsgoederen - buitengewoon onderhoud	0930	Sociale huisvesting			90.000,00	73.000,00

3.12. Tussenkost van de gemeente in het tekort van het OCMW

Vanaf meerjarenplan 2020-2025 maken de gemeenten en hun OCMW's geïntegreerde beleidsrapporten waarin de te bereiken doelstellingen en de financiële evenwichten gezamenlijk tot uiting worden gebracht. Binnen deze geïntegreerde beleidsrapporten is er bijgevolg geen sprake meer van een gemeentelijke bijdrage aan het OCMW.

Ondanks deze wijziging moet de gemeente er wel voor zorgen dat het OCMW zijn financiële verplichtingen kan nakomen. Dit komt voornamelijk tot uiting in het voeren van een gezamenlijk thesauriebeheer waarbij de gemeente periodiek stortingen uitvoert in functie van de cashbehoefte van het OCMW.

Daarnaast bestaat ook de mogelijkheid om een tussenkost te registreren vanuit de gemeente in het tekort van het OCMW. Deze tussenkost wordt niet gebudgetteerd en komt niet tot uiting in de geïntegreerde beleidsrapporten (met uitzondering van de mutatiestaat van het nettoactief in schema T5). Het gaat hier dus om een louter boekhoudtechnische verrichting die geregistreerd wordt in het kader van de resultaatsverwerking.

Om te vermijden dat de gemeente en het OCMW elk jaar opnieuw het bedrag van de tussenkost moeten bepalen, kunnen ze ook een "principe" van tussenkost vaststellen. Lokaal bestuur Wuustwezel heeft er dan ook voor gekozen om de tussenkost te bepalen aan de hand van het boekhoudkundig resultaat (opbrengsten - kosten) van het OCMW. Voor boekjaar 2021 werd op basis van dit principe een tussenkost geregistreerd van 2.784.661,11 EUR.

3.13. Locatie bijkomende documentatie

<https://www.wuustwezel.be/beleidsplannen-van-het-gemeentebestuur>

3.14. Overzicht visums financieel directeur

Verleende visums 2021

Nummer visum	Datum	Onderwerp	Entiteit	Begunstigde	Bedrag	Opmerking in visum
2021/1	26 januari 2021	Aanstelling Tinne van Dyck in de functie van administratief medewerker burgerzaken, contractueel, 29/38ste	gemeente	Tinne Van Dyck	loonkost	
2021/2	2 februari 2021	Aanstelling Tinne van Dyck in de functie van administratief medewerker burgerzaken, contractueel, uitbreiding naar 38/38ste	gemeente	Tinne Van Dyck	loonkost	Dit betreft een uitbreiding van de eerdere aanstelling, waarbij Tinne Van Dyck reeds voor 29/38ste werd aangesteld voor onbepaalde duur.
2021/3	2 februari 2021	Aanstelling Caroline Dinnet in de functie van administratief medewerker burgerzaken, contractueel, 19/38ste	gemeente	Caroline Dinnet	loonkost	
2021/4	10 februari 2021	Vegen van straten en pleinen 2021	gemeente	Kempisch Veegbedrijf bvba	97.528,43 EUR	
2021/5	16 februari 2021	HVAC onderhoud 2021	gemeente	Iveka	80.000 EUR	
2021/6	26 februari 2021	Aanstelling van Liesbet Van Looveren in de functie van diensthoofd personeel & HRM-beleid, contractueel, 30,4/38ste	OCMW	Liesbet Van Looveren	loonkost	
2021/7	16 maart 2021	Verbeteringswerken aan voet- en fietspaden 2021	gemeente	F-Build bvba	140.000 EUR	Offerte is 2% korting op de eenheidsprijzen
2021/8	16 maart 2021	Aanstelling Evy Pacquée in de functie van administratief medewerker dienstencentrum, contractueel, 19/38ste	OCMW	Evy Pacquée	loonkost	
2021/9	17 maart 2021	Aanstelling Eef Lieckens in de functie van logistiek medewerker huisvesting, contractueel, 19/38ste	OCMW	Eef Lieckens	loonkost	
2021/10	6 april 2021	Rioleringswerken Noordheuvel, Oud-Gooreid en Boterdijk	gemeente	Adams nv	545.924,43 EUR	Dit visum geldt enkel voor het aandeel van de gemeente in het gehele project
2021/11	6 april 2021	Maaien van wegbermen 2021	gemeente	Grond- & Waterwerken Van Der Velden	117.811,71 EUR	
2021/12	6 april 2021	Heraanleg De Vennekens	gemeente	Vermetten nv	90.313,28 EUR	Dit visum geldt enkel voor het aandeel van de gemeente in het gehele project
2021/13	9 april 2021	Curatieve bestrijding eikenprocessierupsen	gemeente	Brosens aannemingen	99.462 EUR	
2021/14	15 april 2021	Aanstelling Erwin Schellekens in de functie van hoofdmedewerker gemeentelijke omgeving ambtenaar (GOA), contractueel, 38/38ste	gemeente	Erwin Schellekens	loonkost	
2021/15	4 mei 2021	Raamovereenkomst mobiele telefonie	gemeente	Proximus nv	50.526,70 EUR	Dit betreft een raamovereenkomst van de Vlaamse overheid voor telecomdienst, waarbij lokaal bestuur Wuustwezelz enst in te tekenen op perceel 2: mobiele telefonie en datacommunicatie. Deze opdracht loopt nog tot 22 juni 2025.
2021/16	4 mei 2021	Aanstelling Lutgard Goetschalckx in de functie van schoonmaakster, contractueel, 19/38ste	OCMW	Lutgard Goetschalckx	loonkost	

2021/17	16 mei 2021	Investeringssubsidie Brandweezzone Rand 2de semester 2020	gemeente	Brandweezzone Rand	34.233 EUR voor 2de sem/2020 en 55.913 EUR voor 1ste kwartaal/2021	Dit betreft allemaal nog investeringen die vastgelegd werden in 2020.
2021/18	17 mei 2021	Aanstelling Naomi Peiman in de functie van administratief medewerker thuiszorg, contractueel, 26,6/38ste	OCMW	Naomi Peiman	loonkost	
2021/19	17 mei 2021	Aanstelling Natalie Dewil in de functie van administratief medewerker omgeving, contractueel, 38/38ste	gemeente	Natalie Dewil	15.469,00 EUR	
2021/20	17 mei 2021	KWS en goten 2021	gemeente	E. d'Hollander	457.931,14 EUR	
2021/21	18 mei 2021	Aankoop doorgangswoning Jozef Reyniersstraat 2	gemeente	Schrauwen - Simons	275.000 EUR	Deze aankoop valt binnen de onderhandelingsmarge van het schattingsverslag
2021/22	3 juni 2021	Aanleg fietspad Sint-Lenaartseweg deel 1	gemeente	Roos nv	732.788,12 EUR aandeel gemeente	
2021/23	8 juni 2021	Aanstelling Sien Vereecken in de functie van maatschappelijk werker sociale dienst, contractueel, 38/38ste	OCMW	Sien Vereecken	loonkost	
2021/24	8 juni 2021	Aanstelling Lore Verheyen in de functie van maatschappelijk werker sociale dienst, contractueel, 38/38ste	OCMW	Lore Verheyen	loonkost	
2021/25	28 juni 2021	Chromebooks en bijbehoren gemeentelijke scholen i.h.k.v. Digisprong	gemeente	Centralpoint	70.254,63 EUR	via aankoopcentrale Cipal (C-Smart)
2021/26	5 juli 2021	Aanpassen verkeersplateaus Gooreind	gemeente	Boden bvba	90.159,52 EUR	
2021/27	7 juli 2021	Aankoop voertuig bouw dienst	gemeente	Garage M. Van Haseit nv	37.265,58 EUR	
2021/28	27 juli 2021	Heraanleg Bliest - studieopdracht	gemeente	Palmer+Stokmans	18.000 EUR	voldoende krediet als verschuiving AMJP2400 wordt goedgekeurd op CBS van 2/8/2021
2021/29	11 augustus 2021	Aanstellen Nijhia Beatrice in de functie van poetshulp thuiszorg, contractueel, 20/38ste	OCMW	Nijhia Beatrice	loonkost	
2021/30	13 september 2021	Aanstellen Agnes Sips in de functie van verzorgende thuiszorg, contractueel, uitbreiding naar 24/38ste	OCMW	Agnes Sips	loonkost	Dit betreft een uitbreiding van de eerdere aanstelling, waarbij Agnes Sips reeds voor 20/38ste werd aangesteld voor onbepaalde duur.
2021/31	13 september 2021	Aanstellen Habiba Saddik in de functie van verzorgende thuiszorg, contractueel, uitbreiding naar 32/38ste	OCMW	Habiba Saddik	loonkost	Dit betreft een uitbreiding van de eerdere aanstelling, waarbij Habiba Saddik reeds voor 24/38ste werd aangesteld voor onbepaalde duur.
2021/32	16 september 2021	Aanstellen Jill Janssens in de functie van verzorgende thuiszorg, contractueel, 28/38ste	OCMW	Jill Janssens	loonkost	
2021/33	16 september 2021	Aanstellen Wendy Driessens in de functie van verzorgende thuiszorg, contractueel, 28/38ste	OCMW	Wendy Driessens	loonkost	
2021/34	23 september 2021	Aanstelling Angelique Ermen in de functie van administratief medewerker omgeving, contractueel, 38/38ste	gemeente	Angelique Ermen	loonkost	
2021/35	30 september 2021	Leveren en plaatsen speeltoestellen	gemeente	Boerplay	46.907,66 EUR	
2021/36	8 oktober 2021	Aanstelling Hans Van Den Heuvel in de functie van administratief medewerker omgeving, contractueel, 38/38ste	gemeente	Hans Van Den Heuvel	loonkost	

2021/37	13 oktober 2021	Ruimen baangrachten 2021	gemeente	Bevers Jan	69.165,27 EUR	
2021/38	15 oktober 2021	Investeringssubsidie Brandweerzone Rand 2de en 3de kwartaal 2021 voor investeringen van 2020	gemeente	Brandweerzone Rand	36.143 EUR	
2021/39	26 oktober 2021	Strooien winter 2021-2022	gemeente	Vitt Service	42.751,31 EUR	
2021/40	18 november 2021	Weg- en rioleringswerken Schaapdijk - studieopdracht	gemeente	Groep Infrabo	87.632,16 EUR waarvan 2.904 EUR t.i.v. gemeente	
2021/41	18 november 2021	Leveren van warme maaltijden 2022-2023	OCMW	De Palethoeve	226.310 EUR	
2021/42	1 december 2021	Aankoop veegwagens	gemeente	Kärcher municipal	165.739,75 EUR	
2021/43	7 december 2021	Aanstellen Cynthia Dierckx in de functie van verzorgende thuiszorg, contractueel, 38/38ste	OCMW	Cynthia Dierckx	loonkost	
2021/44	7 december 2021	Aanstellen Rita Nouws in de functie van verzorgende thuiszorg, contractueel, 20/38ste	OCMW	Rita Nouws	loonkost	
2021/45	7 december 2021	Aanstellen Kadir Ibush in de functie van technisch assistent groen, contractueel, 38/38ste	gemeente	Kadir Ibush	loonkost	
2021/46	7 december 2021	Aanstellen Bajrush Demiri in de functie van technisch assistent groen, contractueel, 38/38ste	gemeente	Bajrush Demiri	loonkost	
2021/47	15 december 2021	Verbeteringswerken aan voet- en fietspaden 2022	gemeente	F-Build bvba	140.000 EUR	
2021/48	15 december 2021	Leveren boeken bibliotheek 2022	gemeente	Standaard Boekhandel nv	maximaal 50.000 EUR	
2021/49	22 december 2021	Aanstelling Lutgard Goetschalckx in de functie van schoonmaakster, contractueel, 19/38ste	gemeente	Lutgard Goetschalckx	loonkost	
2021/50	22 december 2021	Aanstelling Valerie Van Bael in de functie van maatschappelijk werker, contractueel, uitbreiding met 3,8/38ste	OCMW	Valerie Van Bael	loonkost	
2021/51	22 december 2021	Investeringssubsidie Politiezone Grens 2021	gemeente	Politiezone Grens	82.780,09 EUR	
2021/52	22 december 2021	Aanstelling Carla De Bondt in de functie van administratief medewerker onthaal, contractueel, uitbreiding met 3,8/38ste	OCMW	Carla De Bondt	loonkost	
2021/53	22 december 2021	Aanstelling Liesbeth Los in de functie van administratief medewerker onthaal, contractueel, uitbreiding met 3,8/38ste	OCMW	Liesbeth Los	loonkost	